สถิติทะเบียนมะเร็ง โรงพยาบาลลำพูน
ปี พ.ศ. 2558
(Hospital-Based Cancer Registry, 2015)

สำนักงานสาธารณสุขจังหวัดลำพูน
โรงพยาบาลลำพูน





หน่วยเคมีบำบัดและทะเบียนมะเร็ง โรงพยาบาลลำพูน

คำปรารภ



รายงานสถิติโรคมะเร็งระดับโรงพยาบาล ของโรงพยาบาลลำพูน เป็นรายงานเล่มแรก ที่จัดทำขึ้นเพื่อแสดงข้อมูลผู้ป่วยมะเร็งที่มารับบริการที่โรงพยาบาลลำพูน โดยมีรายละเอียดจำนวนผู้รับบริการทั้งหมดของผู้ป่วยมะเร็ง ชนิดของโรคมะเร็งที่พบบ่อย ระยะของโรคมะเร็ง วิธีการวินิจฉัยโรค ตลอดจนการรักษา เพื่อจะได้นำข้อมูลมาประกอบการวางแผนพัฒนาด้านเครื่องมือบุคลากรให้เหมาะสมกับผู้มารับบริการ

ขอขอบคุณ แพทย์ พยาบาล เจ้าหน้าที่ทุกฝ่ายของโรงพยาบาลลำพูน โดยเฉพาะคลินิกโรคมะเร็งที่ให้ความร่วมมือกันในการจัดทำทะเบียนผู้ป่วยมะเร็งจนเป็นรูปเล่ม ทางโรงพยาบาลลำพูนหวังเป็นอย่างยิ่งว่า รายงานสถิติโรคมะเร็งฉบับนี้จะเป็นประโยชน์ต่อผู้บริหาร แพทย์ พยาบาล นักวิชาการ เจ้าหน้าที่สาธารณสุขและประชาชนทั่วไปเพื่อไปปรับใช้ในงานวิจัย งานวิชาการ และวางแผนในการพัฒนาระบบการบริการด้านโรคมะเร็งต่อไป

(นายแพทย์ชนินทร์ จารุวัฒนมงคล)
ผู้อำนวยการโรงพยาบาลลำพูน

คำปรารภ



ดังที่ทราบกันดีอยู่แล้วว่า อัตราการตายด้วยโรคมะเร็งในจังหวัดลำพูนยังคงสูงเป็นอันดับต้นๆ และยังมีแนวโน้มสูงขึ้นอีกด้วย ดังนั้นการพัฒนาระบบบริการรักษาพยาบาลผู้ป่วยมะเร็งขั้นพื้นฐาน ไม่ว่าจะเป็นการผ่าตัด การรักษาทางยา การให้บริการ One day Chemotherapy การดูแลด้านโภชนาการ ฯลฯ ให้ผู้ป่วยหายจากโรคมะเร็งเพื่อลดอัตราการตายจึงเป็นสิ่งสำคัญยิ่ง ซึ่งในประเด็นเหล่านี้ทางทีมมะเร็งของโรงพยาบาลลำพูนก็ได้มีการพัฒนามาอย่างต่อเนื่องและทำได้ผลดีขึ้นเรื่อยๆ นอกจากนี้ยังมีการพัฒนาเครือข่ายสุขภาพของจังหวัดลำพูน ให้มีศักยภาพในการตรวจคัดกรองมะเร็งในกลุ่มเสี่ยง เพื่อให้ได้รับการรักษาตั้งแต่ในระยะเริ่มต้นอีกด้วย จึงนับว่าเป็นส่วนหนึ่งในการแก้ปัญหาสาธารณสุข ของจังหวัดลำพูนและจังหวัดใกล้เคียงได้

ในโอกาสนี้ จึงขอแสดงความยินดีกับทีมมะเร็งที่ได้จัดทำทะเบียนมะเร็งได้สำเร็จเพื่อเป็นข้อมูลพื้นฐานในการวางแผนดูแลรักษาโรคมะเร็ง และ ขออำนวยอวยพรให้ มีความสุข ความเจริญ เปี่ยมด้วยพลังในการทำงาน เพื่อประโยชน์สุข ของประชาชนสืบไป

(นายแพทย์สุรพงศ์ ออประยูร)
รองผู้อำนวยการฝ่ายการแพทย์

คำนำ

รายงานทะเบียนมะเร็งระดับโรงพยาบาลฉบับปี พ.ศ. 2558 นี้เป็นรายงานทะเบียนมะเร็งระดับโรงพยาบาลฉบับแรกของโรงพยาบาลลำพูน แสดงข้อมูลผู้ป่วยมะเร็งรายใหม่ที่มารับบริการ ณ.โรงพยาบาลลำพูนในระหว่างวันที่ 1 มกราคม – 31 ธันวาคม 2558 โดยได้ทำการรวบรวมข้อมูลและจัดทำรายงานทะเบียนมะเร็ง เพื่อให้ทราบถึงจำนวนผู้ป่วยโรคมะเร็งรายใหม่ วิธีวินิจฉัยโรคมะเร็ง ชนิดของโรคมะเร็งที่พบบ่อย ระยะของโรคมะเร็ง และวิธีการรักษาโรคมะเร็ง ซึ่งการจัดเก็บข้อมูลผู้ป่วยโรคมะเร็งนั้น จะจัดเก็บข้อมูลผู้ป่วยโรคมะเร็งรายใหม่ทุกคนที่มีหลักฐานสนับสนุนการวินิจฉัยว่าเป็นโรคมะเร็งปรากฏอยู่ในที่ใดที่หนึ่งของเวชระเบียน ในการรวบรวม วิเคราะห์ ประมวลผลข้อมูลนั้นเป็นไปอย่างถูกต้องตามระเบียบวิธีการทางสถิติ และตรวจสอบคุณภาพด้วยผู้เชี่ยวชาญ โดยบันทึกข้อมูลรายละเอียดและวิเคราะห์ผ่านทางโปรแกรมทะเบียนมะเร็งของโรงพยาบาลลำพูนที่ได้พัฒนาขึ้นใหม่เพื่อรองรับการดำเนินงานการจัดทำทะเบียนมะเร็งของโรงพยาบาลลำพูน รายงานสถิติเล่มนี้จึงมีความถูกต้อง ครบถ้วน สมบูรณ์ เชื่อถือได้ นอกจากนี้แล้วรายงานทะเบียนเบียนมะเร็งฉบับนี้ยังได้จัดทำรายงานมะเร็งรายใหม่ แยกตามรายอำเภอในจังหวัดลำพูน เพื่อเป็นประโยชน์สำหรับทีมมะเร็งในระดับอำเภอใช้ในการวางแผนการดำเนินงานจัดการดูแลโรคมะเร็งในระดับอำเภอ

คณะทำงานทะเบียนมะเร็งขอขอบคุณคณะผู้บริหารของโรงพยาบาลลำพูนที่ให้การสนับสนุนในการดำเนินการจัดทำมาโดยตลอด และขอขอบคุณเจ้าหน้าที่ของโรงพยาบาลลำพูนในทุกระดับที่มีส่วนเกี่ยวข้องในการจัดทำทะเบียนมะเร็งฉบับนี้ หวังเป็นอย่างยิ่งว่า รายงานทะเบียนมะเร็งฉบับนี้จะเป็นประโยชน์ในด้านบริหาร บริการและวิชาการ สำหรับผู้เกี่ยวข้องด้านงานมะเร็ง รวมถึงเป็นแหล่งข้อมูลอ้างอิงในการทำศึกษาวิจัยด้านโรคมะเร็งระดับโรงพยาบาล และระดับอำเภอต่อไป

คณะทำงานทะเบียนมะเร็งโรงพยาบาลลำพูน
หน่วยทะเบียนมะเร็งและเคมีบำบัด
โรงพยาบาลลำพูน

สารบัญ

เรื่อง	หน้า
คำปรารภ	1
คำนำ	3
สารบัญ	4
รายชื่อคณะผู้จัดทำ	5
ภาพแสดงตำแหน่งโรคมะเร็งที่พบบ่อย 10 อันดับแรกในเพศชาย	6
ภาพแสดงตำแหน่งโรคมะเร็งที่พบบ่อย 10 อันดับแรกในเพศหญิง	7
จำนวนผู้ป่วยมะเร็งทั้งหมดแยกตามเพศและช่วงอายุ	8
มะเร็งที่พบบ่อย 10 อันดับแรกของจังหวัดลำพูน	9
มะเร็งที่พบบ่อย 10 อันดับแรกในเพศชาย	10
มะเร็งที่พบบ่อย 10 อันดับแรกในเพศหญิง	11
จำนวนผู้ป่วยมะเร็งทั้งหมดแยกตามชนิดและเพศ	12
จำนวนผู้ป่วยมะเร็งทั้งหมดแยกตามประเภทการวินิจฉัยและเพศ	13
จำนวนผู้ป่วยมะเร็งทั้งหมดแยกตามการแพร่กระจายและเพศ	14
จำนวนผู้ป่วยมะเร็งทั้งหมดแยกตามตำแหน่งการแพร่กระจายและเพศ	15
จำนวนผู้ป่วยมะเร็งทั้งหมดแยกตามระยะของโรคและเพศ	16
จำนวนผู้ป่วยมะเร็งทั้งหมดแยกตามวิธีการรักษาและเพศ	17
จำนวนผู้ป่วยมะเร็งทั้งหมดแยกตามอำเภอ	18
จำนวนผู้ป่วยมะเร็งในพื้นที่อำเภอเมืองลำพูน	19
จำนวนผู้ป่วยมะเร็งในพื้นที่อำเภอป่าซาง และอำเภอลี้	20
จำนวนผู้ป่วยมะเร็งในพื้นที่อำเภอบ้านโฮ่ง และอำเภอแม่ทา	21
จำนวนผู้ป่วยมะเร็งในพื้นที่อำเภอเวียงหนองล่อง อำเภอทุ่งหัวช้าง และอำเภอบ้านธิ	22
จำนวนผู้ป่วยมะเร็งแยกตามประเภทของโรคมะเร็งในเพศชายตามช่วงอายุ (ปี)	23
จำนวนผู้ป่วยมะเร็งแยกตามประเภทของโรคมะเร็งในเพศหญิงตามช่วงอายุ (ปี)	24
จำนวนผู้ป่วยตามผลพยาธิวิทยาแยกตามชนิดของมะเร็งและจำนวนที่พบ	25
ข้อมูลมะเร็งที่พบบ่อย 5 ชนิด แรกในจังหวัดลำพูน	30
- มะเร็งเต้านม	31
- มะเร็งปากมดลูก	35
- มะเร็งลำไส้ใหญ่และทวารหนัก	39
- มะเร็งปอด	43
- มะเร็งตับและท่อน้ำดี	47

รายชื่อคณะผู้จัดทำ

ที่ปรึกษา

นพ.ชนินทร์	จารุวัฒนมงคล	ผู้อำนวยการโรงพยาบาลลำพูน
นพ.สุรพงศ์	ออประยูร	รองผู้อำนวยการฝ่ายการแพทย์

บรรณาธิการ

นพ.บารมี	บุญเลิศ	นายแพทย์ชำนาญการพิเศษ
คุณนภาภรณ์	วิระราช	พยาบาลวิชาชีพชำนาญการ

คณะทำงาน

พญ.ชลิตา	กิ่งเนตร	นายแพทย์ชำนาญการ
คุณวรรณวรางค์	คหวัฒน์ธรางกูร	พยาบาลวิชาชีพชำนาญการ
คุณธนิญา	น้อยเปียง	พยาบาลวิชาชีพชำนาญการ
คุณโสภีพัณณ์	ชัยโปธา	พยาบาลวิชาชีพปฏิบัติการ
คุณนิภาพัชร์	คำพิกาศ	เจ้าหน้าที่ธุรการหน่วย
คุณอัมพิกา	ทะสุใจ	เจ้าพนักงานเวชสถิติ
คุณสุวรรณ	ภิญโญจิตต์	นักวิเคราะห์นโยบายและแผน
คุณจักรพงษ์	ริมแจ่ม	นักวิชาการสถิติ
คุณเบญจมาศ	ชมภูธง	นักวิชาการคอมพิวเตอร์

ภาพแสดงตำแหน่งโรคมะเร็งที่พบบ่อย 10 อันดับแรกในเพศชาย
The Most Common Cancer : Males

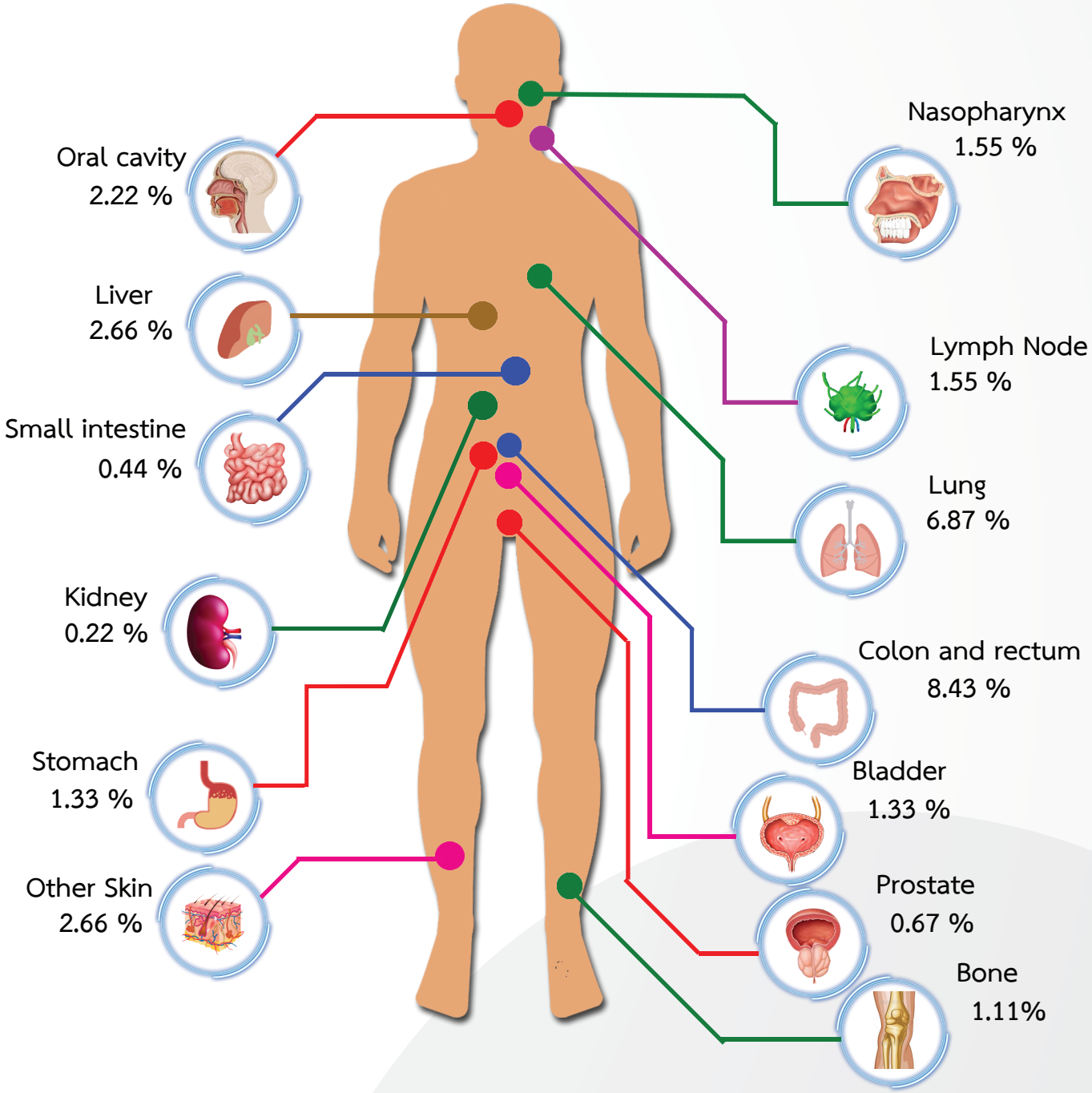

ภาพแสดงตำแหน่งโรคมะเร็งที่พบบ่อย 10 อันดับแรกในเพศหญิง
The Most Common Cancer : Females

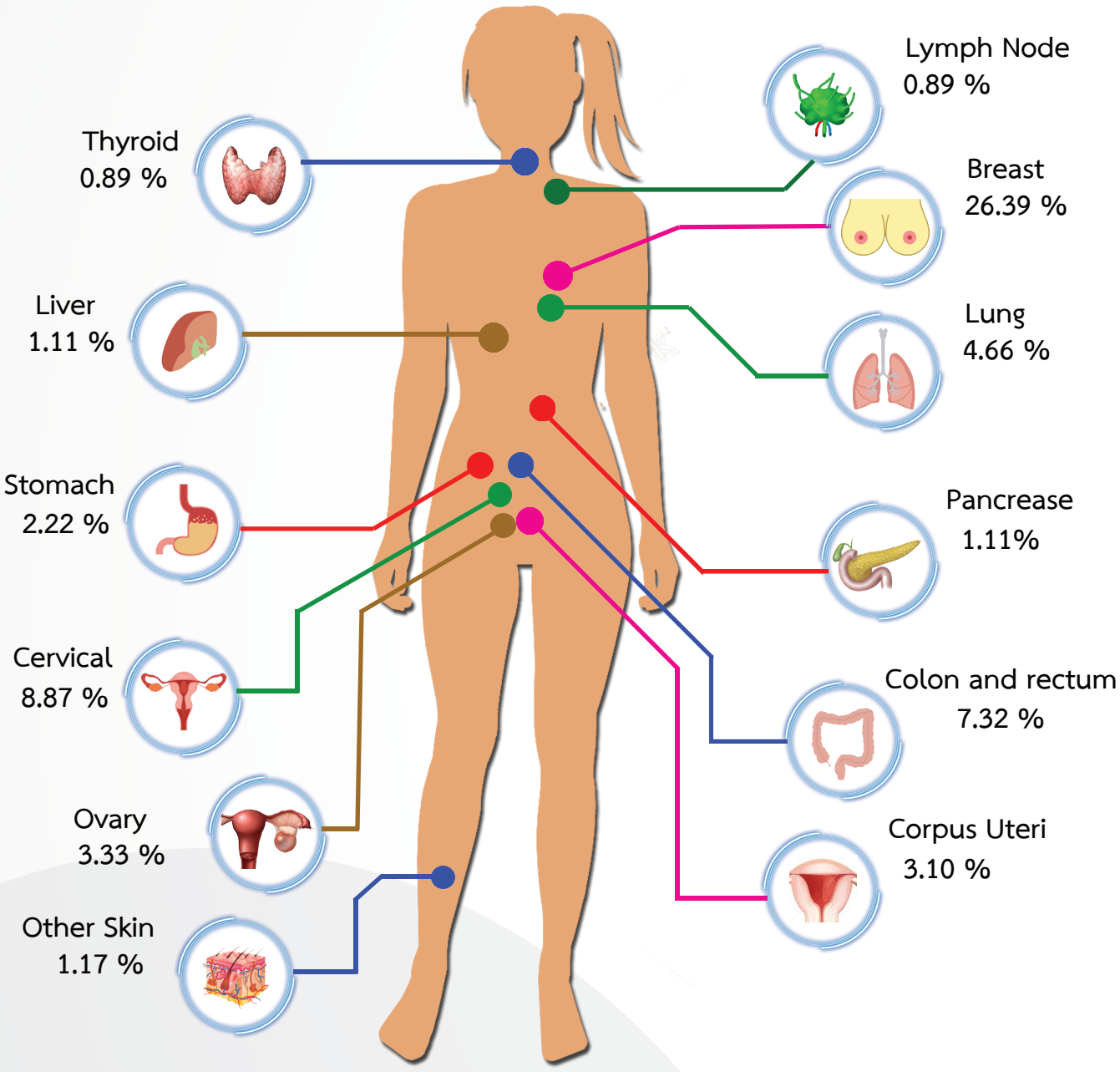

จำนวนผู้ป่วยมะเร็งทั้งหมดแยกตามเพศและช่วงอายุ

New Cancer patients in Lamphun Hospital by age and sex. ; 2015

No.	Age group (Year)	Male (No.)	Male (%)	Female (No.)	Female (%)	Total (No.)	Total (%)
1	0-4	1	0.22	0	0.00	1	0.22
2	5-9	0	0.00	0	0.00	0	0.00
3	10-14	0	0.00	0	0.00	0	0.00
4	15-19	0	0.00	3	0.67	3	0.67
5	20-24	1	0.22	4	0.89	5	1.11
6	25-29	4	0.89	4	0.89	8	1.77
7	30-34	1	0.22	3	0.67	4	0.89
8	35-39	1	0.22	11	2.44	12	2.66
9	40-44	4	0.89	22	4.88	26	5.76
10	45-49	5	1.11	22	4.88	27	5.99
11	50-54	15	3.33	47	10.42	62	13.75
12	55-59	22	4.88	46	10.20	68	15.08
13	60-64	34	7.54	42	9.31	76	16.85
14	65-69	22	4.88	25	5.54	47	10.42
15	70-74	18	3.99	20	4.43	38	8.43
16	75+	32	7.10	42	9.31	74	16.41
	Total	**160**	**35.48**	**291**	**64.52**	**451**	**100.00**

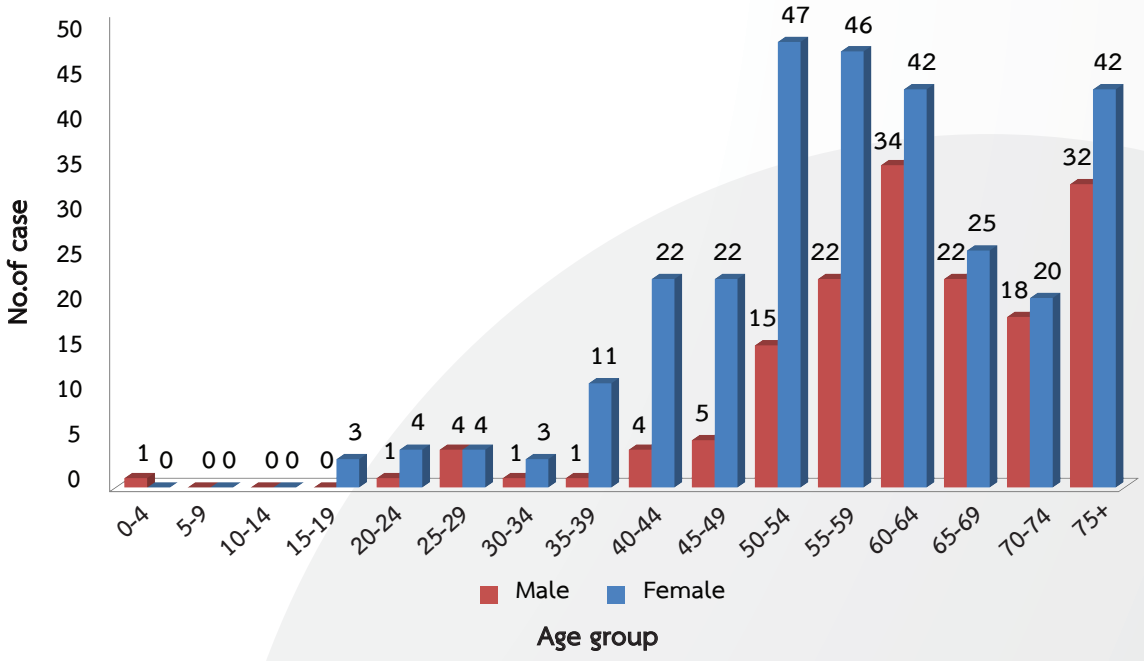

มะเร็งที่พบบ่อย 10 อันดับแรกของจังหวัดลำพูน
10 Leading New Cancer Patients in Lamphun Hospital ; 2015

No.	Cancer site	Number	(%)
1	Breast	119	26.92
2	Colon and rectum	64	14.48
3	Trachea, bronchus and lung	52	11.76
4	Cervix uteri	40	9.05
5	Other skin	20	4.52
6	Liver and bile duct	17	3.85
7	Stomach	16	3.62
8	Ovary	15	3.39
9	Corpus uteri	14	3.17
10	Oral cavity	13	2.94

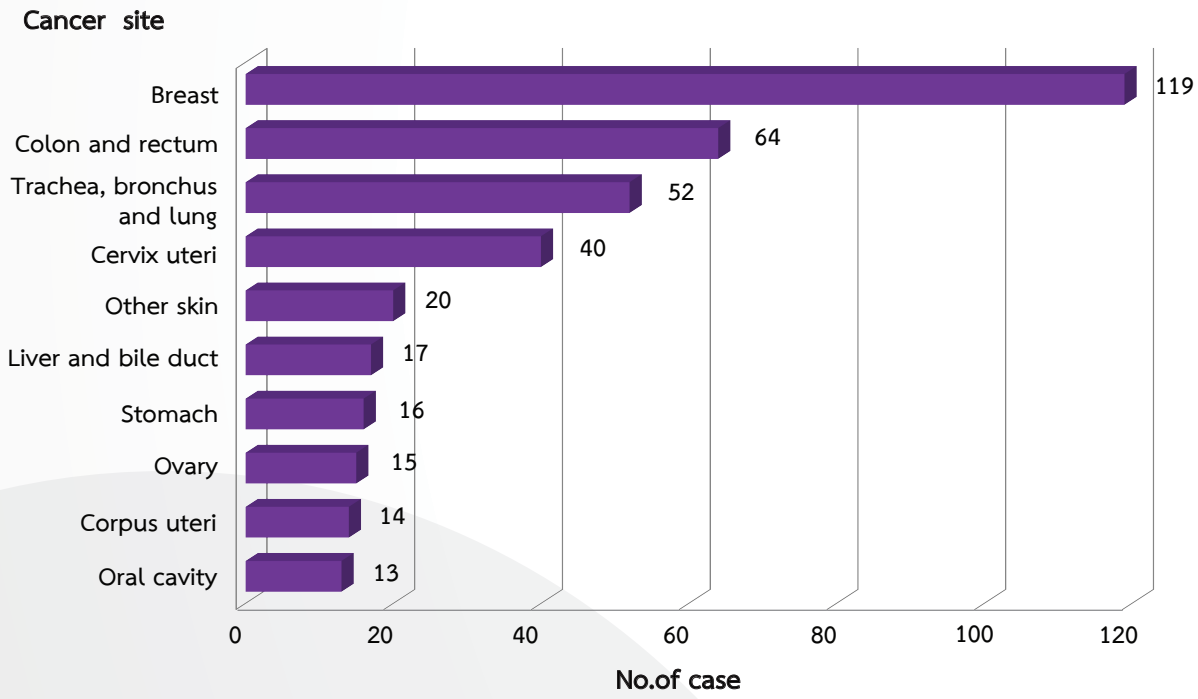

มะเร็งที่พบบ่อย 10 อันดับแรกในเพศชาย
10 Leading New Cancer Patients in Lamphun Hospital : Males ; 2015

No.	Cancer site	Number	(%)
1	Colon and rectum	38	8.43
2	Trachea, bronchus and lung	31	6.87
3	Liver and bile duct	12	2.66
	Other skin	12	2.66
4	Oral cavity	10	2.22
5	Nasopharynx	7	1.55
	Lymph Node	7	1.55
6	Stomach	6	1.33
	Bladder	6	1.33
7	Esophagus	5	1.11
	Bone	5	1.11
8	Prostate	3	0.67
	Oropharynx	3	0.67
9	Other and ill-defined sites	2	0.44
	Small intestine	2	0.44
	Breast	2	0.44
10	Kidney	1	0.22
	Larynx	1	0.22
	Retroperitoneum and peritoneum	1	0.22
	Eye	1	0.22

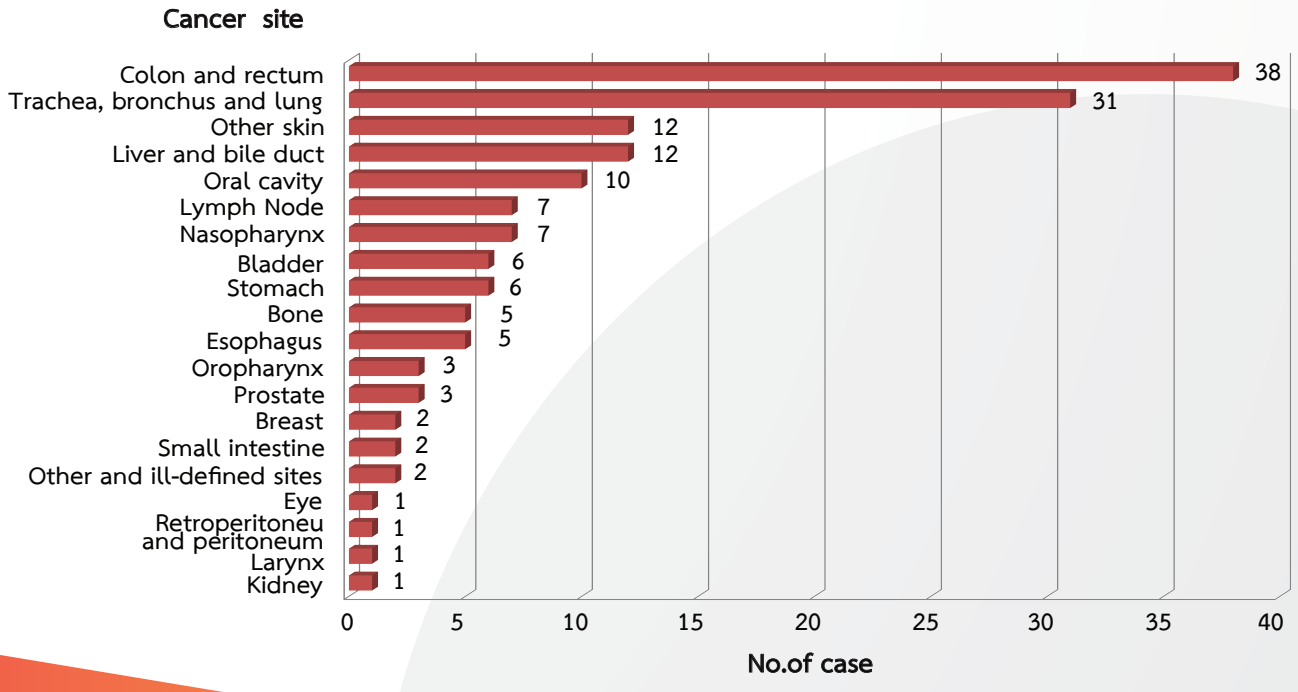

มะเร็งที่พบบ่อย 10 อันดับแรกในเพศหญิง
10 Leading New Cancer Patients in Lamphun Hospital : Females ; 2015

No.	Cancer site	Number	(%)
1	Breast	119	26.39
2	Cervix uteri	40	8.87
3	Colon and rectum	33	7.32
4	Trachea, bronchus and lung	21	4.66
5	Ovary	15	3.33
6	Corpus uteri	14	3.10
7	Stomach	10	2.22
8	Other skin	8	1.77
9	Liver and bile duct	5	1.11
	pancrease	5	1.11
10	Lymph Node	4	0.89
	Thyroid	4	0.89

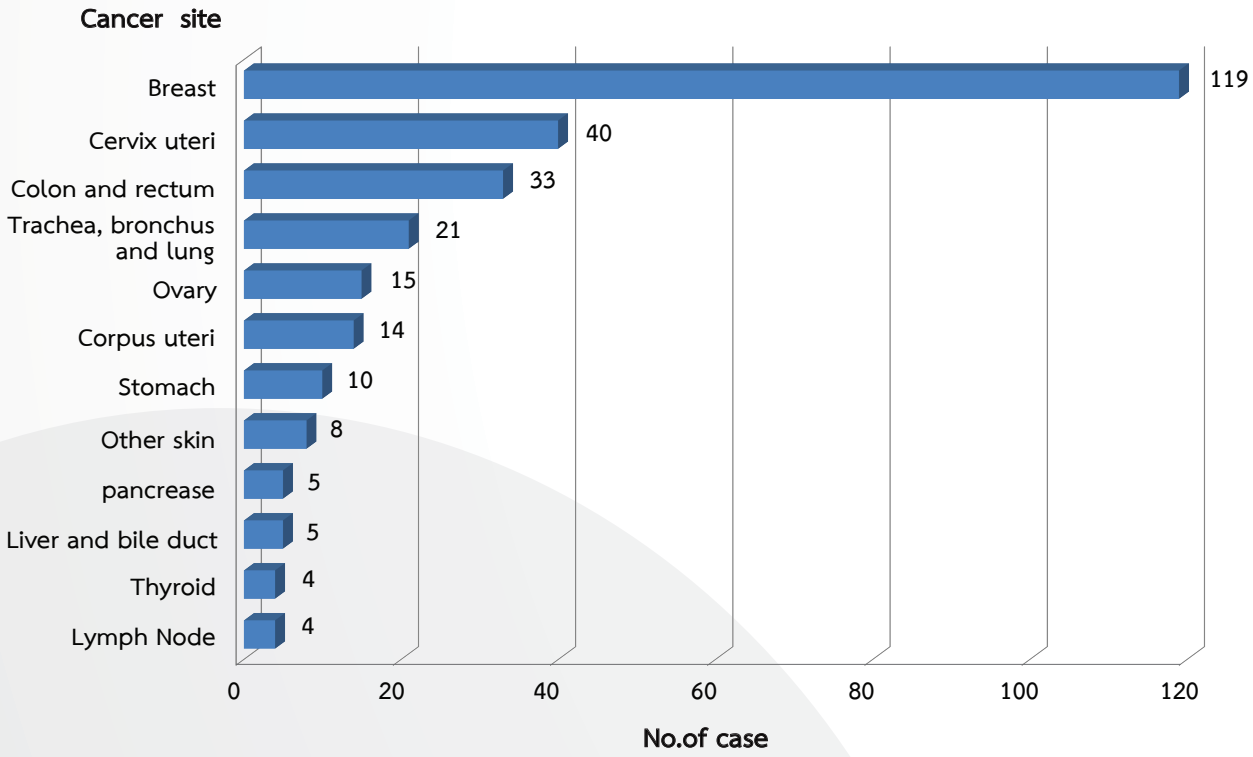

จำนวนผู้ป่วยมะเร็งทั้งหมดแยกตามชนิดและเพศ

The Cancer Patients in Lamphun Hospital By cancer Sites and Sex.

No.	Cancer site	Male (No.)	Male (%)	Female (No.)	Female (%)	Total (No.)	Total (%)
1	Oral cavity	10	2.22	3	0.67	13	2.88
2	Oropharynx	3	0.67	0	0.00	3	0.67
3	Nasopharynx	7	1.55	1	0.22	8	1.77
4	Hypopharynx	1	0.22	0	0.00	1	0.22
5	Esophagus	5	1.11	1	0.22	6	1.33
6	Stomach	6	1.33	10	2.22	16	3.55
7	Small intestine	2	0.44	0	0.00	2	0.44
8	Colon and rectum	38	8.43	33	7.32	71	15.74
9	Liver and bile duct	12	2.66	5	1.11	17	3.77
10	Gallbladder	0	0.00	1	0.22	1	0.22
11	Pancrease	1	0.22	5	1.11	6	1.33
12	Nose,sinuses	0	0.00	1	0.22	1	0.22
13	Larynx	1	0.22	0	0.00	1	0.22
14	Trachea, bronchus and lung	31	6.87	21	4.66	52	11.53
15	Other thoracic organs	1	0.22	0	0.00	1	0.22
16	Bone	5	1.11	3	0.67	8	1.77
17	Other skin	12	2.66	8	1.77	20	4.43
18	Retroperitoneum and peritoneum	1	0.22	1	0.22	2	0.44
19	Breast	2	0.44	119	26.39	121	26.83
20	Vulva	0	0.00	1	0.22	1	0.22
21	Cervix uteri	0	0.00	40	8.87	40	8.87
22	Corpus uteri	0	0.00	14	3.10	14	3.10
23	Ovary	0	0.00	15	3.33	15	3.33
24	Prostate	3	0.67	0	0.00	3	0.67
25	Testis	1	0.22	0	0.00	1	0.22
26	Kidney	1	0.22	0	0.00	1	0.22
27	Bladder	6	1.33	0	0.00	6	1.33
28	Eye	1	0.22	0	0.00	1	0.22
29	Thyroid	1	0.22	4	0.89	5	1.11
30	Other and ill-defined sites	2	0.44	1	0.22	3	0.67
31	Lymph Node	7	1.56	4	0.90	11	2.46
	Total	**160**	**35.46**	**291**	**64.54**	**451**	**100.00**

จำนวนผู้ป่วยมะเร็งทั้งหมดแยกตามประเภทการวินิจฉัยและเพศ
The Cancer Patients in Lamphun Hospital
By Type of Diagnosis of Cancer and Sex.

No.	Type of Diagnosis	Male (No.)	Male (%)	Female (No.)	Female (%)	Total (No.)	Total (%)
1	ใบมรณบัตร	1	0.22	0	0.00	1	0.22
2	ซักประวัติและการตรวจร่างกาย	11	2.44	6	1.33	17	3.77
3	รังสีวินิจฉัย ส่องกล้อง ultrasound, CT scan	53	11.75	56	12.42	109	24.17
4	ผ่าตัด หรือผ่าศพโดยไม่มีผลชิ้นเนื้อ	0	0.00	0	0.00	0	0.00
5	Specific Biochem/ Immuno tests/ tumor marker	0	0.00	0	0.00	0	0.00
6	การตรวจเซลล์ (FNA) หรือ การตรวจเลือด	7	1.55	30	6.65	37	8.20
7	การตรวจชิ้นเนื้อที่กระจาย	0	0.00	2	0.44	2	0.44
8	การตรวจชิ้นเนื้อ-งอกปฐมภูมิ	88	19.51	197	43.68	285	63.19
9	การผ่าศพและมีผลชิ้นเนื้อ	0	0.00	0	0.00	0	0.00
	Total	**160**	**35.48**	**291**	**64.52**	**451**	**100.00**

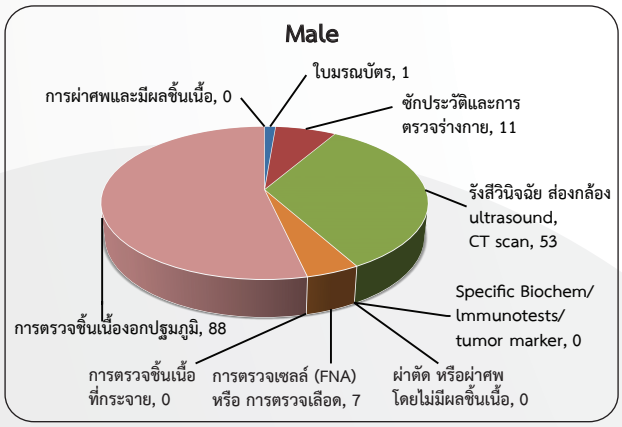

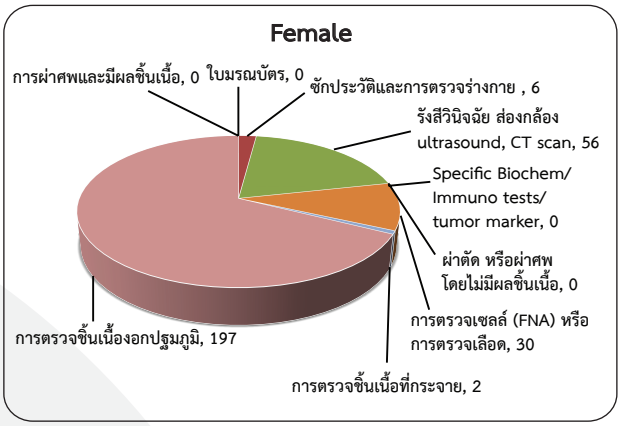

จำนวนผู้ป่วยมะเร็งทั้งหมดแยกตามการแพร่กระจายและเพศ
The Cancer Patients in Lamphun Hospital
By Type of Extension of Cancer and Sex.

No.	Type of Diagnosis	Male (No.)	Male (%)	Female (No.)	Female (%)	Total (No.)	Total (%)
1	In situ	1	0.22	34	7.54	35	7.76
2	Localized	16	3.55	45	9.98	61	13.53
3	Direct extension	2	0.44	5	1.11	7	1.55
4	Regional lymph nodes	12	2.66	57	12.64	69	15.30
5	Distant metastasis	18	3.99	15	3.33	33	7.32
6	Not know	111	24.61	135	29.93	246	54.55
	Total	**160**	**35.47**	**291**	**64.52**	**451**	**100.00**

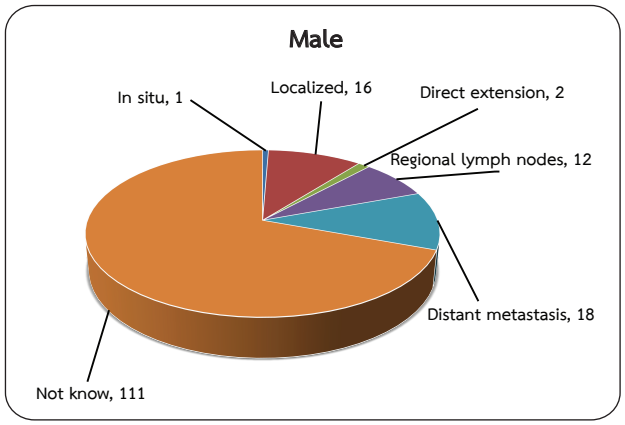

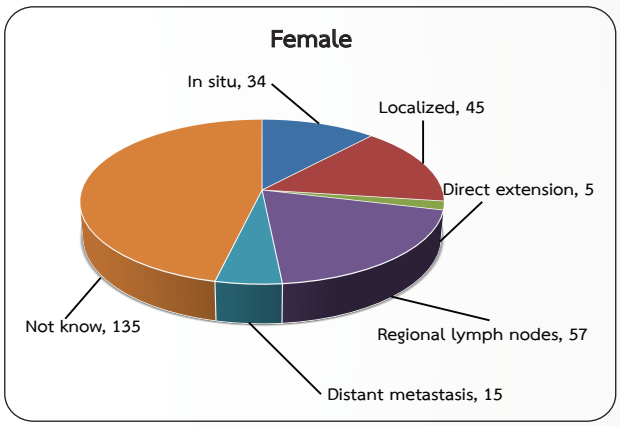

จำนวนผู้ป่วยมะเร็งทั้งหมดแยกตามตำแหน่งการแพร่กระจายและเพศ
The Cancer Patients in Lamphun Hospital
By Type of Metastasis of Cancer and Sex.

No.	Metastasis of Cancer	Male (No.)	Male (%)	Female (No.)	Female (%)	Total (No.)	Total (%)
1	Distant Lymph node	5	8.47	6	10.17	11	18.64
2	Bone	2	3.39	4	6.78	6	10.17
3	Liver	7	11.86	9	15.25	16	27.12
4	Lung/Pleura	2	3.39	4	6.78	6	10.17
5	Brain	6	10.17	1	1.69	7	11.86
6	Peritoneum	2	3.39	1	1.69	3	5.08
7	Multiple sites	1	1.69	4	6.78	5	8.47
8	Other	2	3.39	3	5.08	5	8.47
	Total	**27**	**45.76**	**32**	**54.24**	**59**	**100.00**

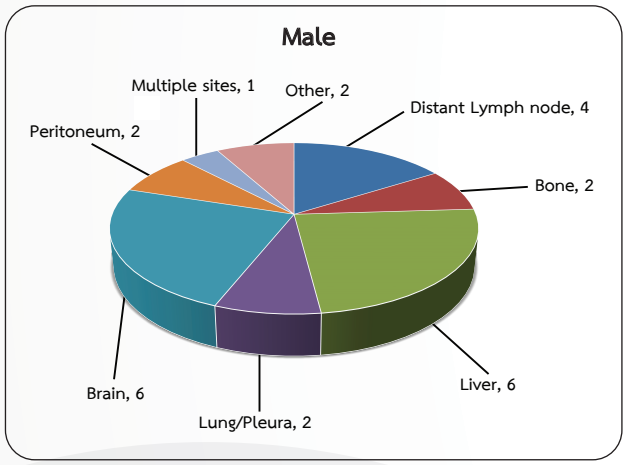

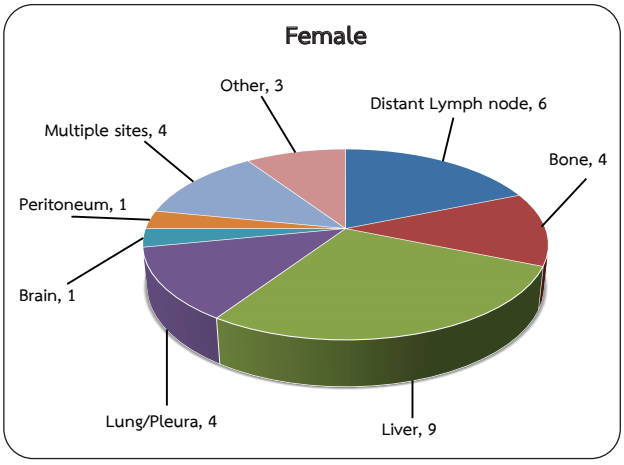

จำนวนผู้ป่วยมะเร็งทั้งหมดแยกตามระยะของโรคและเพศ
The Cancer Patients in Lamphun Hospital
By Type of Stage of Cancer and Sex.

No.	Type of Stage	Male (No.)	Male (%)	Female (No.)	Female (%)	Total (No.)	Total (%)
1	Stage 0	1	0.22	3	0.67	4	0.89
2	Stage 1	2	0.44	36	7.98	38	8.43
3	Stage 2	17	3.77	71	15.74	88	19.51
4	Stage 3	5	1.11	55	12.20	60	13.30
5	Stage 4	6	1.33	11	2.44	17	3.77
6	Unknown	129	28.60	115	25.50	244	54.10
	Total	**160**	**35.47**	**291**	**64.53**	**451**	**100.00**

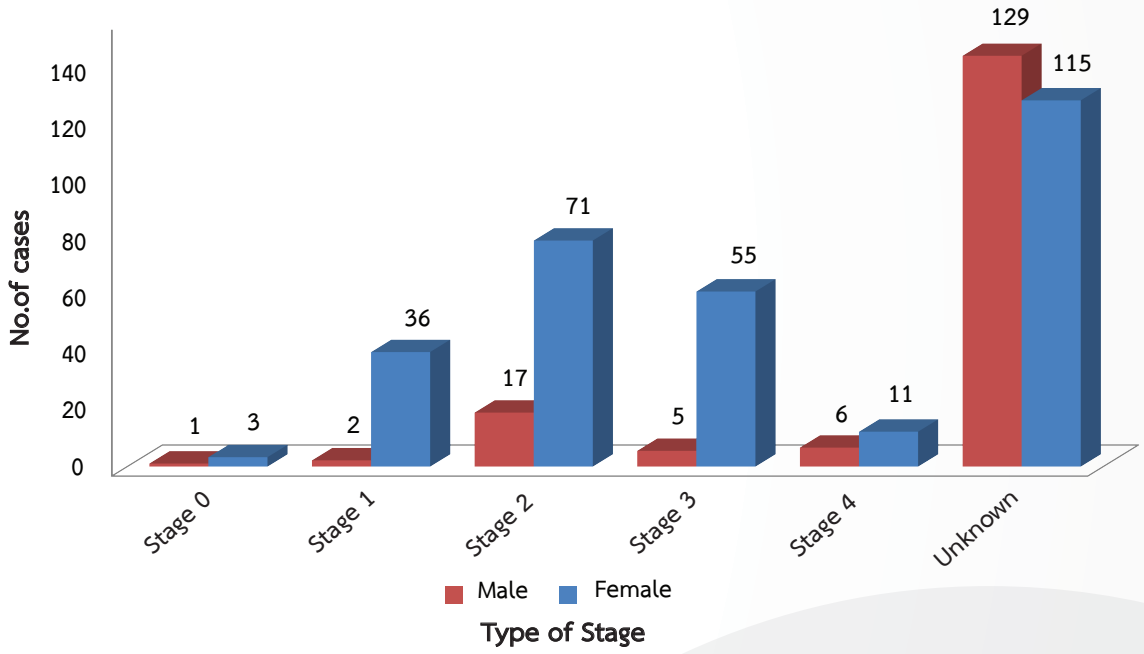

จำนวนผู้ป่วยมะเร็งทั้งหมดแยกตามวิธีการรักษาและเพศ
The Cancer Patients By Type of Treatment of Cancer and Sex.

No.	Type of Treatment	Male (No.)	Male (%)	Female (No.)	Female (%)	Total (No.)	Total (%)
1	Other	68	15.08	45	9.98	113	25.06
2	Not Record	28	6.21	65	14.41	93	20.62
3	Surgery + CMT	21	4.66	54	11.97	75	16.63
4	Surgery	11	2.44	30	6.65	41	9.09
5	Sup	18	3.99	12	2.66	30	6.65
6	Surgery + CCRT	5	1.11	24	5.32	29	6.43
7	Surgery + CCRT + HRT	0	0.00	17	3.77	17	3.77
8	Surgery + CMT + HRT	1	0.22	15	3.33	16	3.55
9	Surgery + HRT	0	0.00	11	2.44	11	2.44
10	CMT	0	0.00	6	1.33	6	1.33
11	Surgery + Other	1	0.22	4	0.89	5	1.11
12	Surgery + RT	2	0.44	2	0.44	4	0.89
13	Surgery + Sup	2	0.44	1	0.22	3	0.67
14	RT	0	0.00	2	0.44	2	0.44
15	Sup + Other	2	0.44	0	0.00	2	0.44
16	Surgery + CCRT + Other	1	0.22	1	0.22	2	0.44
17	HRT	0	0.00	1	0.22	1	0.22
18	CCRT	0	0.00	1	0.22	1	0.22
	Total	**160**	**35.48**	**291**	**64.52**	**451**	**100.00**

Note : RT = Radiotherapy
CMT = Chemotherapy
HRT = Hormonaltherapy
CCRT = Concurrent Chemotherapy and Radiotherapy
SUP = Supportive / Palliative treatment

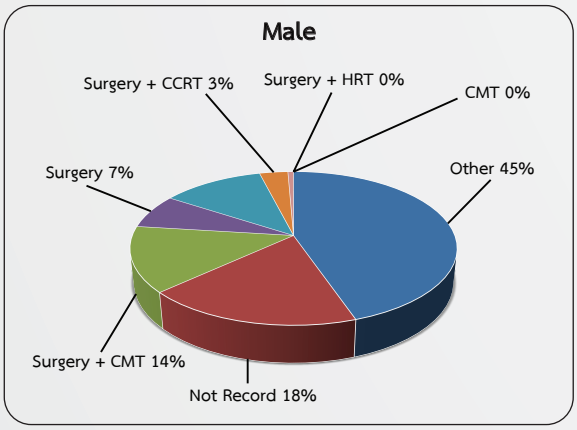

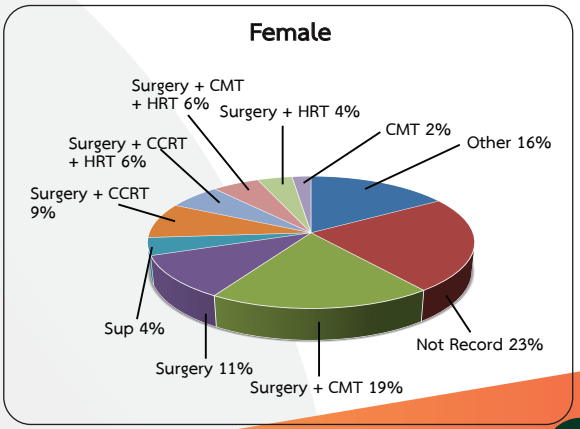

จำนวนผู้ป่วยมะเร็งทั้งหมดแยกตามอำเภอ
The Cancer Patients By District

No.	Name of District	Male (No.)	Male (%)	Female (No.)	Female (%)	Total (No.)	Total (%)
1	เมืองลำพูน	58	12.86	106	23.50	164	36.36
2	ป่าซาง	29	6.43	52	11.53	81	17.96
3	ลี้	24	5.32	35	7.76	59	13.08
4	บ้านโฮ่ง	12	2.66	28	6.21	40	8.87
5	แม่ทา	14	3.10	23	5.10	37	8.20
6	เวียงหนองล่อง	3	0.67	19	4.21	22	4.88
7	ทุ่งหัวช้าง	5	1.11	8	1.77	13	2.88
8	บ้านธิ	2	0.44	6	1.33	8	1.77
9	พื้นที่อื่นๆ	13	2.88	14	3.11	27	6.00
	Total	**160**	**35.47**	**291**	**64.51**	**451**	**100.00**

ภาพแผนที่จังหวัดลำพูนแสดงร้อยละของประชากรที่พบเป็นมะเร็ง
(Residence of Cancer Patients in Lamphun Province)

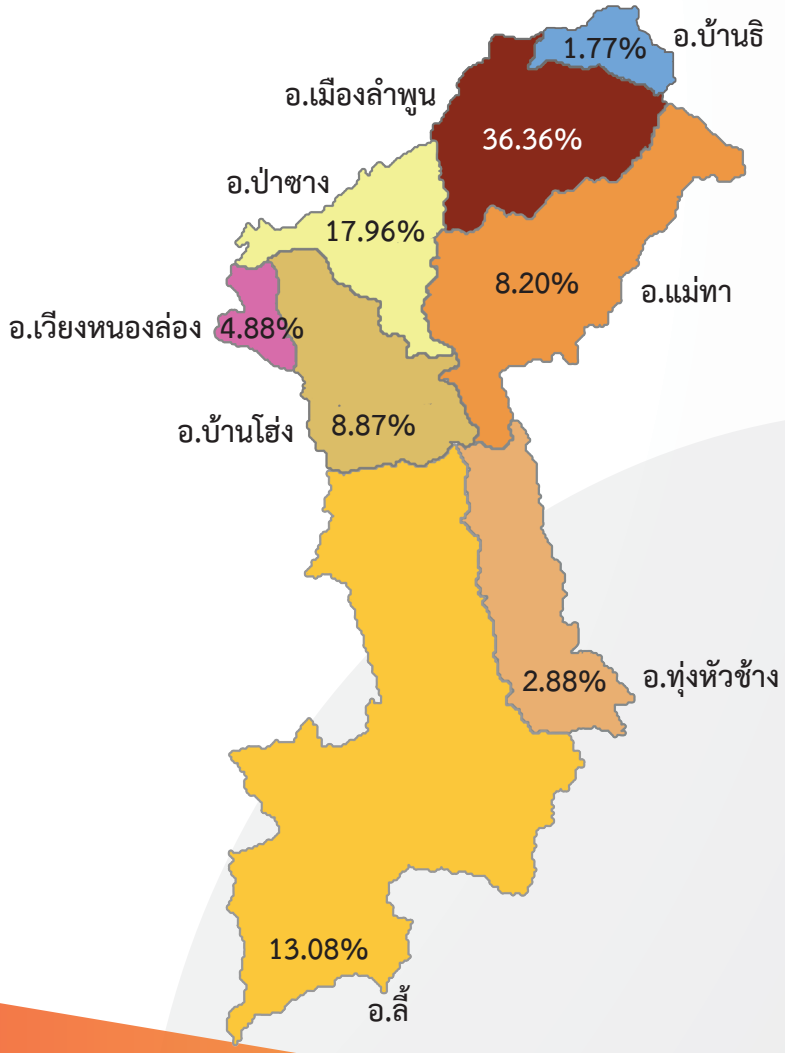

อำเภอเมืองลำพูน

No.	Name of Sub-District	Male (No.)	Male (%)	Female (No.)	Female (%)	Total (No.)	Total (%)
1	มะเขือแจ้	9	2.04	12	2.71	21	4.75
2	เหมืองจี้	4	0.90	13	2.94	17	3.85
3	เหมืองง่า	8	1.81	7	1.58	15	3.39
4	ริมปิง	4	0.90	10	2.26	14	3.17
5	อุโมงค์	3	0.68	10	2.26	13	2.94
6	ป่าสัก	6	1.36	7	1.58	13	2.94
7	ในเมือง	5	1.13	7	1.58	12	2.71
8	ต้นธง	2	0.45	8	1.81	10	2.26
9	บ้านกลาง	6	1.36	4	0.90	10	2.26
10	หนองช้างคืน	2	0.45	6	1.36	8	1.81
11	บ้านแป้น	2	0.45	6	1.36	8	1.81
12	เวียงยอง	1	0.23	6	1.36	7	1.58
13	ประตูป่า	1	0.23	4	0.90	5	1.13
14	ศรีบัวบาน	1	0.23	4	0.90	5	1.13
15	หนองหนาม	1	0.23	3	0.68	4	0.90
	Total	**55**	**12.45**	**107**	**24.18**	**162**	**36.63**

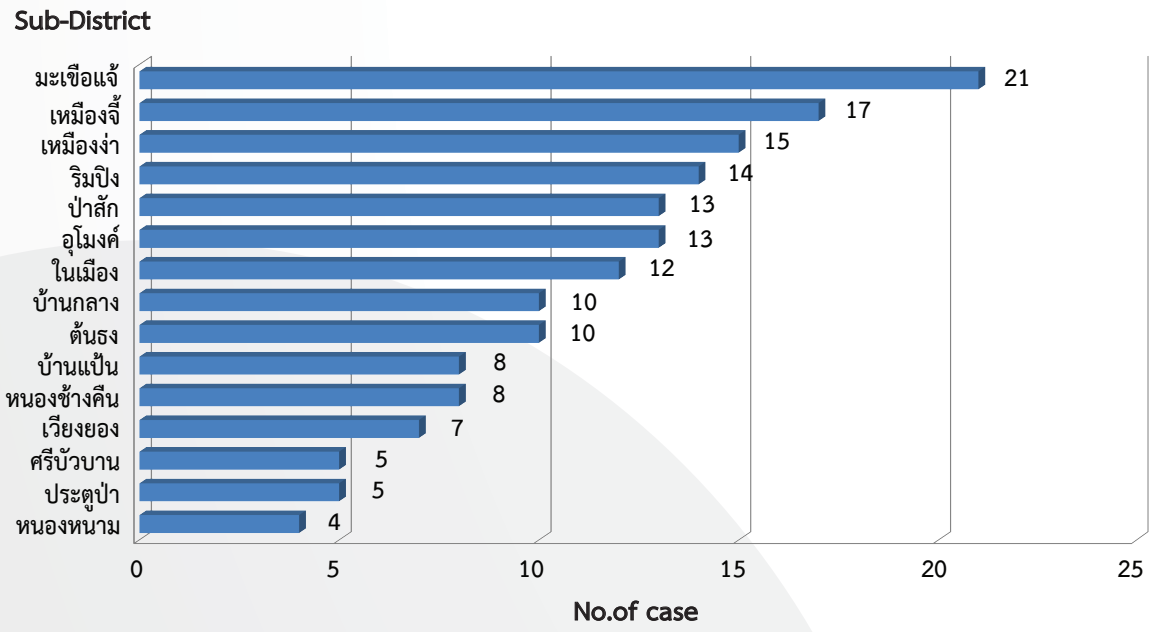

อำเภอป่าซาง

No.	Name of Sub-District	Male (No.)	Male (%)	Female (No.)	Female (%)	Total (No.)	Total (%)
1	มะกอก	5	1.13	12	2.71	17	3.85
2	ท่าตุ้ม	5	1.13	8	1.81	13	2.94
3	แม่แรง	2	0.45	9	2.04	11	2.49
4	ม่วงน้อย	6	1.36	3	0.68	9	2.04
5	ปากบ่อง	1	0.23	6	1.36	7	1.58
6	น้ำดิบ	2	0.45	5	1.13	7	1.58
7	นครเจดีย์	3	0.68	4	0.90	7	1.58
8	ป่าซาง	3	0.68	2	0.45	5	1.13
9	บ้านเรือน	1	0.23	3	0.68	4	0.90
	Total	28	6.34	52	11.76	80	18.09

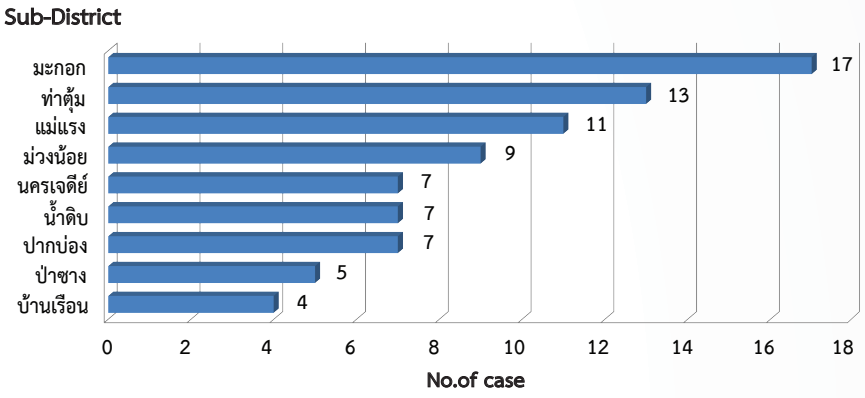

อำเภอลี้

No.	Name of Sub-District	Male (No.)	Male (%)	Female (No.)	Female (%)	Total (No.)	Total (%)
1	ลี้	3	0.67	11	2.44	14	3.10
2	ป่าไผ่	8	1.77	6	1.33	14	3.10
3	นาทราย	4	0.89	4	0.89	8	1.77
4	ศรีวิชัย	1	0.22	6	1.33	7	1.55
5	แม่ตืน	3	0.67	3	0.67	6	1.33
6	แม่ลาน	2	0.44	4	0.89	6	1.33
7	ดงดำ	3	0.67	1	0.22	4	0.89
8	ก้อ	0	0.00	0	0.00	0	0.00
	Total	24	5.33	35	7.77	59	13.07

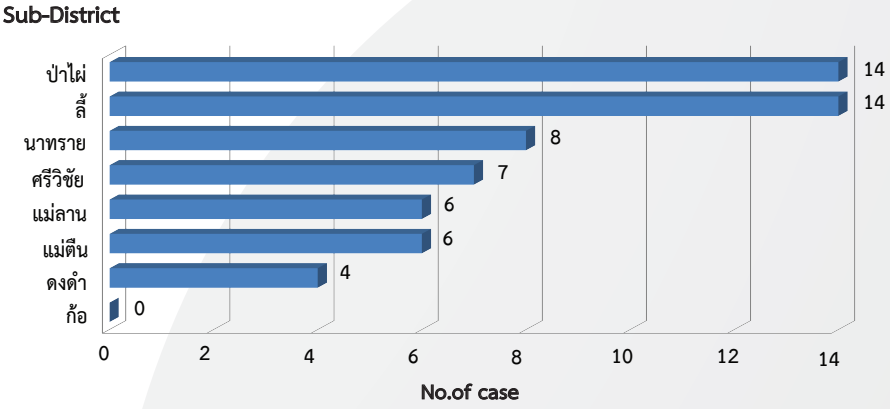

อำเภอบ้านโฮ่ง

No.	Name of Sub-District	Male (No.)	Male (%)	Female (No.)	Female (%)	Total (No.)	Total (%)
1	บ้านโฮ่ง	6	1.33	13	2.88	19	4.21
2	เหล่ายาว	1	0.22	7	1.55	8	1.77
3	ป่าพลู	4	0.89	3	0.67	7	1.55
4	ศรีเตี้ย	0	0.00	4	0.89	4	0.89
5	หนองปลาสะวาย	1	0.22	1	0.22	2	0.44
	Total	**12**	**2.66**	**28**	**6.21**	**40**	**8.86**

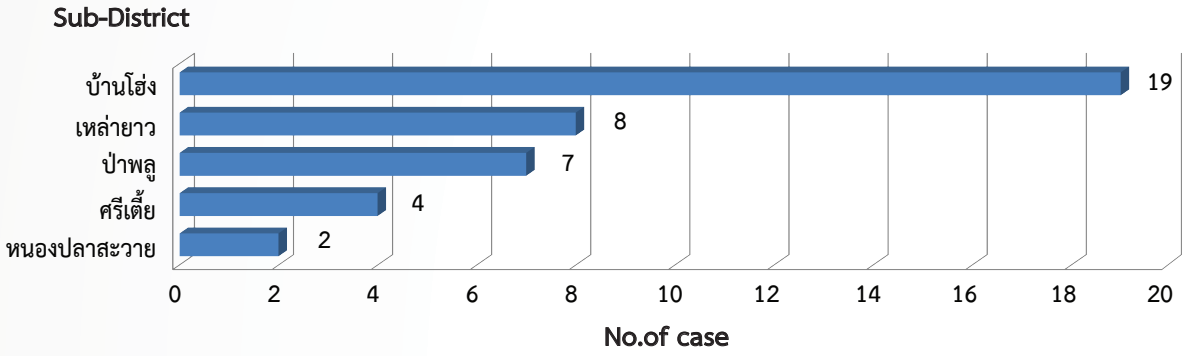

อำเภอแม่ทา

No.	Name of Sub-District	Male (No.)	Male (%)	Female (No.)	Female (%)	Total (No.)	Total (%)
1	ทาสบเส้า	2	0.45	7	1.58	9	2.04
2	ทาขุมเงิน	3	0.68	5	1.13	8	1.81
3	ทาทุ่งหลวง	2	0.45	5	1.13	7	1.58
4	ทาปลาดุก	3	0.68	3	0.68	6	1.36
5	ทากาศ	3	0.68	3	0.68	6	1.36
6	ทาแม่ลอบ	1	0.23	0	0.00	1	0.23
	Total	**14**	**3.17**	**23**	**5.20**	**37**	**8.38**

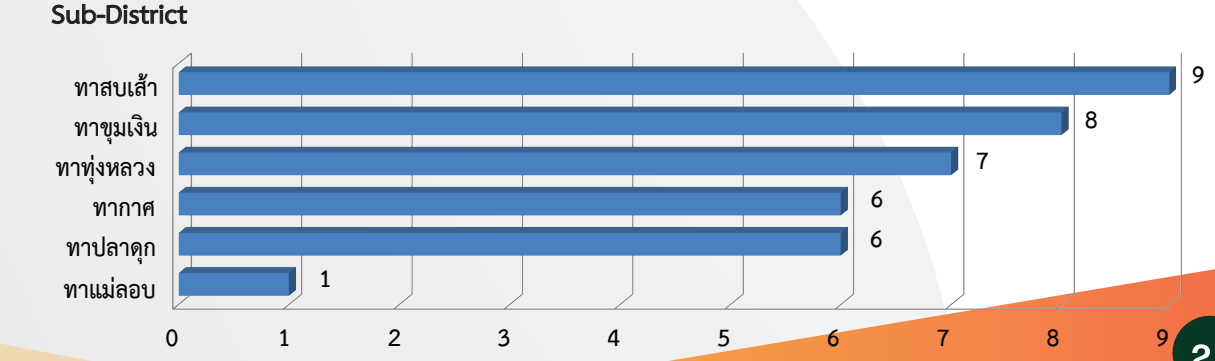

อำเภอเวียงหนองล่อง

No.	Name of Sub-District	Male (No.)	Male (%)	Female (No.)	Female (%)	Total (No.)	Total (%)
1	หนองล่อง	2	0.44	11	1.77	13	2.89
2	วังผาง	0	0.00	5	1.10	5	1.10
3	หนองยวง	1	0.22	3	0.67	4	0.89
	Total	**3**	**0.66**	**19**	**3.54**	**22**	**4.88**

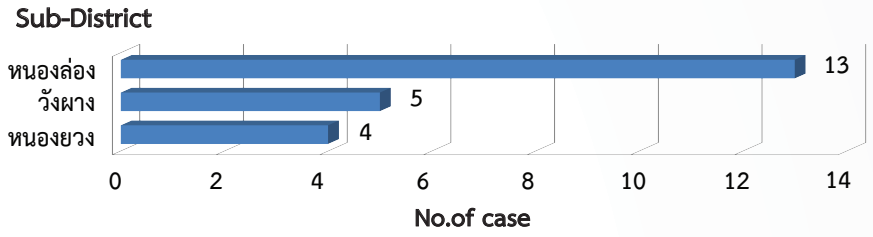

อำเภอทุ่งหัวช้าง

No.	Name of Sub-District	Male (No.)	Male (%)	Female (No.)	Female (%)	Total (No.)	Total (%)
1	ทุ่งหัวช้าง	2	0.44	3	0.67	5	1.11
2	ตะเคียนปม	2	0.44	3	0.67	5	1.11
3	บ้านปวง	1	0.22	2	0.44	3	0.67
	Total	**5**	**1.10**	**8**	**1.78**	**13**	**2.89**

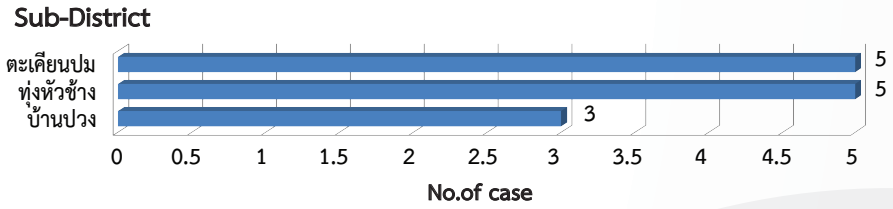

อำเภอบ้านธิ

No.	Name of Sub-District	Male (No.)	Male (%)	Female (No.)	Female (%)	Total (No.)	Total (%)
1	บ้านธิ	1	0.22	4	0.89	5	1.11
2	ห้วยยาบ	1	0.22	2	0.44	3	0.67
	Total	**2**	**0.44**	**6**	**1.33**	**8**	**1.78**

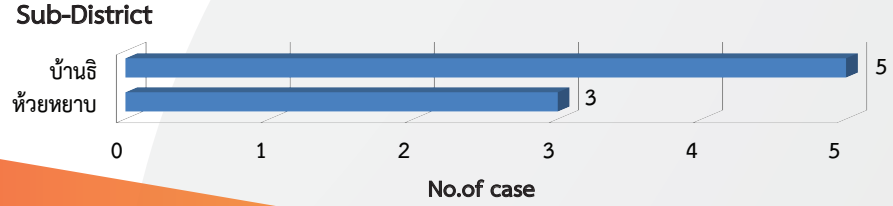

จำนวนผู้ป่วยมะเร็งแยกตามประเภทของโรคมะเร็งในเพศชายตามช่วงอายุ (ปี)
The Cancer Patients By cancer Sites and Age-group in Male.

ICD-10	Site Description	Total	0+	5+	10+	15+	20+	25+	30+	35+	40+	45+	50+	55+	60+	65+	70+
C18-C21	Colon and rectum	38	0	0	0	0	0	0	1	0	0	2	3	6	10	7	9
C33-C34	Trachea, bronchus and lung	31	0	0	0	0	0	1	0	0	1	0	3	4	6	5	11
C22,C24	Liver and bile duct	12	0	0	0	0	0	0	0	0	2	1	1	2	0	1	5
C44	Other skin	12	0	0	0	0	1	0	0	0	0	1	1	0	4	1	4
C00-C08	Oral cavity	10	0	0	0	0	0	0	0	0	0	0	2	3	3	1	1
C77	Lymph Node	7	0	0	0	0	0	0	0	0	0	0	3	1	3	0	0
C11	Nasopharynx	7	0	0	0	0	0	1	0	0	0	0	0	1	2	1	2
C16	Stomach	6	0	0	0	0	0	0	0	0	0	1	0	0	0	2	3
C67	Bladder	6	0	0	0	0	0	0	0	0	0	0	0	0	1	0	5
C15	Esophagus	5	0	0	0	0	0	0	0	0	1	0	1	1	0	2	0
C40-C41	Bone	5	0	0	0	0	0	1	0	1	0	0	0	1	0	1	1
C61	Prostate	3	0	0	0	0	0	0	0	0	0	0	0	0	0	1	2
C09-C10, C14	Oropharynx	3	0	0	0	0	0	0	0	0	0	0	0	3	0	0	0
C50	Breast	2	0	0	0	0	0	0	0	0	0	0	0	0	2	0	0
C17	Small intestine	2	0	0	0	0	0	0	0	0	0	0	1	0	0	0	1
C76	Other and ill-defined sites	2	0	0	0	0	0	0	0	0	0	0	0	0	1	0	1
C48	Retroperitoneum and peritoneum	1	0	0	0	0	0	0	0	0	0	0	0	0	1	0	0
C25	Pancrease	1	0	0	0	0	0	0	0	0	0	0	0	0	0	0	1
C62	Testis	1	0	0	0	0	0	0	0	0	0	0	0	0	0	0	1
C64	Kidney	1	0	0	0	0	0	0	0	0	0	0	0	0	0	0	1
C69	Eye	1	1	0	0	0	0	0	0	0	0	0	0	0	0	0	0
C12-C13	Hypopharynx	1	0	0	0	0	0	0	0	0	0	0	0	0	0	0	1
C32	Larynx	1	0	0	0	0	0	0	0	0	0	0	0	0	0	0	1
C73	Thyroid	1	0	0	0	0	0	0	0	0	0	0	0	0	1	0	0
C37-C38	Other thoracic organs	1	0	0	0	0	0	1	0	0	0	0	0	0	0	0	0
	Total	**160**	**1**	**0**	**0**	**0**	**1**	**4**	**1**	**1**	**4**	**5**	**15**	**22**	**34**	**22**	**50**

จำนวนผู้ป่วยมะเร็งแยกตามประเภทของโรคมะเร็งในเพศหญิงตามช่วงอายุ (ปี)
The Cancer Patients By cancer Sites and Age-group in Female.

ICD-10	Site Description	Total	0+	5+	10+	15+	20+	25+	30+	35+	40+	45+	50+	55+	60+	65+	70+
C50	Breast	119	0	0	0	0	0	0	2	8	12	14	25	15	19	8	16
C53	Cervix uteri	40	0	0	0	0	0	1	0	3	4	3	9	9	4	2	5
C18-C21	Colon and rectum	33	0	0	0	0	0	0	0	0	2	1	6	4	7	3	10
C33-C34	Trachea, brochus and lung	21	0	0	0	0	0	1	0	0	0	0	0	1	3	2	14
C56	Ovary	15	0	0	0	2	2	1	0	0	2	2	1	2	0	0	3
C54	Corpus uteri	14	0	0	0	0	0	1	1	0	0	1	2	4	1	2	2
C16	Stomach	10	0	0	0	0	0	0	0	0	0	1	1	4	2	1	1
C44	Other skin	8	0	0	0	0	0	0	0	0	0	0	0	0	0	3	5
C22,C24	Liver and bile duct	5	0	0	0	0	0	0	0	0	0	0	0	3	1	0	1
C25	pancrease	5	0	0	0	0	0	0	0	0	1	0	1	1	1	0	1
C77	Lymph Node	4	0	0	0	1	0	0	0	0	0	0	0	0	1	0	2
C73	Thyroid	4	0	0	0	0	1	0	0	0	1	0	1	0	0	1	0
C00-C08	Oral cavity	3	0	0	0	0	0	0	0	0	0	0	0	0	0	2	1
C40-C41	Bone	3	0	0	0	0	1	0	0	0	0	0	0	1	1	0	0
C15	Esophagus	1	0	0	0	0	0	0	0	0	0	0	0	0	0	0	1
C23	Gallbladder	1	0	0	0	0	0	0	0	0	0	0	1	0	0	0	0
C11	Nasopharynx	1	0	0	0	0	0	0	0	0	0	0	0	1	0	0	0
C76	Other and ill-defined sites	1	0	0	0	0	0	0	0	0	0	0	0	0	0	1	0
C51	Vulva	1	0	0	0	0	0	0	0	0	0	0	0	1	0	0	0
C48	Retroperitoneum and peritoneum	1	0	0	0	0	0	0	0	0	0	0	0	0	1	0	0
C30-C31	Nose,sinuses	1	0	0	0	0	0	0	0	0	0	0	0	0	1	0	0
	Total	**291**	**0**	**0**	**0**	**3**	**4**	**4**	**3**	**11**	**22**	**22**	**47**	**46**	**42**	**25**	**62**

จำนวนผู้ป่วยตามผลพยาธิวิทยาแยกตามชนิดของมะเร็งและจำนวนที่พบ
The Cancer Patients By Pathology According to Site.

Site Code	Pathology	Morhology Dedcription	Male	Female	Total
C00-C08	**Oral cavity**		**10**	**3**	**13**
C029	8000	Neoplasm, benign	4	0	4
C029	8070	Squamous cell carcinoma in situ, NOS	5	0	5
C051	8070	Squamous cell carcinoma in situ, NOS	1	0	1
C060	8000	Neoplasm, benign	0	1	1
C060	8070	Squamous cell carcinoma in situ, NOS	0	1	1
C080	8200	Eccrine dermal cylindroma	0	1	1
C09-C10,C14	**Oropharynx**		**3**	**0**	**3**
C099	8070	Squamous cell carcinoma in situ, NOS	1	0	1
C099	9590	Malignant lymphoma, NOS	1	0	1
C109	8010	Epithelial tumor, benign	1	0	1
C11	**Nasopharynx**		**7**	**1**	**8**
C119	8000	Neoplasm, benign	1	0	1
C119	8010	Epithelial tumor, benign	1	0	1
C119	8020	Carcinoma, undifferentiated, NOS	3	0	3
C119	8070	Squamous cell carcinoma in situ, NOS	1	0	1
C119	8072	Squamous cell carcinoma, large cell, nonkeratinizing, NOS	1	0	1
C119	9650	Malignant lymphoma, Hodgkin	0	1	1
C12-C13	**Hypopharynx**		**1**	**0**	**1**
C129	8000	Neoplasm, benign	1	0	1
C15	**Esophagus**		**5**	**1**	**6**
C159	8070	Squamous cell carcinoma in situ, NOS	4	0	4
C159	8070	Squamous cell carcinoma in situ, NOS	0	1	1
C159	8140	Adenoma, NOS	1	0	1
C16	**Stomach**		**6**	**4**	**16**
C160	8140	Adenoma, NOS	1	0	1
C160	8140	Adenoma, NOS	0	1	1
C169	8000	Neoplasm, benign	0	1	2
C169	8004	Malignant tumor, spindle cell type	0	1	1
C169	8140	Adenoma, NOS	0	1	6
C169	8140	Adenoma, NOS	4	0	4
C169	9591	Malignant lymphoma, non-Hodgkin, NOS	1	0	1

จำนวนผู้ป่วยตามผลพยาธิวิทยาแยกตามชนิดของมะเร็งและจำนวนที่พบ
The Cancer Patients By Pathology According to Site.

Site Code	Pathology	Morhology Dedcription	Male	Female	Total
C17	**Small intestine**		**2**	**0**	**2**
C179	8000	Neoplasm, benign	1	0	1
C179	8936	Gastointestinal stromal tumor, benign	1	0	1
C18-C21	**Colon and rectum**		**38**	**8**	**71**
C180	8140	Adenoma, NOS	0	1	3
C182	8140	Adenoma, NOS	0	1	4
C182	8140	Adenoma, NOS	2	0	2
C183	8140	Adenoma, NOS	1	0	1
C184	8140	Adenoma, NOS	4	0	4
C184	8140	Adenoma, NOS	0	1	4
C186	8140	Adenoma, NOS	3	0	3
C187	8140	Adenoma, NOS	6	0	6
C187	8140	Adenoma, NOS	0	1	6
C189	8140	Adenoma, NOS	0	1	2
C189	8140	Adenoma, NOS	1	0	1
C199	8140	Adenoma, NOS	0	1	1
C199	8140	Adenoma, NOS	1	0	1
C209	8000	Neoplasm, benign	0	1	1
C209	8000	Neoplasm, benign	1	0	1
C209	8140	Adenoma, NOS	18	0	18
C209	8140	Adenoma, NOS	0	1	12
C209	9596	Composite Hodgkin and non-Hodgkin lymphoma	1	0	1
C22,C24	**Liver and bile duct**		**12**	**2**	**17**
C220	8000	Neoplasm, benign	9	0	9
C220	8000	Neoplasm, benign	0	1	2
C221	8000	Neoplasm, benign	3	0	3
C221	8000	Neoplasm, benign	0	1	3
C23	**Gallbladder**		**0**	**1**	**1**
C239	8000	Neoplasm, benign	0	1	1
C25	**Pancrease**		**1**	**2**	**6**
C259	8000	Neoplasm, benign	0	1	4
C259	8000	Neoplasm, benign	1	0	1
C259	8500	Intraductal carcinoma, noninfiltrating, NOS	0	1	1

จำนวนผู้ป่วยตามผลพยาธิวิทยาแยกตามชนิดของมะเร็งและจำนวนที่พบ
The Cancer Patients By Pathology According to Site.

Site Code	Pathology	Morhology Dedcription	Male	Female	Total
C30-C31	**Nose,sinuses etc**		**0**	**1**	**1**
C300	8010	Epithelial tumor, benign	0	1	1
C32	**Larynx**		**1**	**0**	**1**
C329	8070	Squamous cell carcinoma in situ, NOS	1	0	1
C33-C34	**Trachea, brochus and lung**		**31**	**2**	**52**
C349	8000	Neoplasm, benign	30	0	30
C349	8000	Neoplasm, benign	0	1	19
C349	8140	Adenoma, NOS	0	1	2
C349	8140	Adenoma, NOS	1	0	1
C37-C38	**Other thoracic organs**		**1**	**0**	**1**
C379	8000	Neoplasm, benign	1	0	1
C40-C41	**Bone**		**5**	**3**	**8**
C410	8000	Neoplasm, benign	1	0	1
C421	8000	Neoplasm, benign	0	2	2
C421	9800	Leukemia, NOS	4	1	5
C44	**Other skin**		**12**	**6**	**18**
C442	8200	Eccrine dermal cylindroma	1	0	1
C443	8000	Neoplasm, benign	0	1	1
C443	8070	Squamous cell carcinoma in situ, NOS	0	1	1
C443	8070	Squamous cell carcinoma in situ, NOS	1	0	1
C443	8090	Basal cell tumor	2	0	2
C445	8070	Squamous cell carcinoma in situ, NOS	0	1	1
C445	8070	Squamous cell carcinoma in situ, NOS	1	0	1
C445	8801	Spindle cell sarcoma	0	1	1
C446	8090	Basal cell tumor	1	0	1
C447	8000	Neoplasm, benign	1	0	1
C447	8720	Pigmented nevus, NOS	0	1	1
C447	8744	Acral lentiginous melanoma, malignant	1	0	1
C449	8000	Neoplasm, benign	2	0	2
C449	8070	Squamous cell carcinoma in situ, NOS	2	0	2
C449	8090	Basal cell tumor	0	1	1

จำนวนผู้ป่วยตามผลพยาธิวิทยาแยกตามชนิดของมะเร็งและจำนวนที่พบ
The Cancer Patients By Pathology According to Site.

Site Code	Pathology	Morhology Dedcription	Male	Female	Total
C48	**Retroperitoneum and peritoneum**		**1**	**1**	**2**
C481	8010	Epithelial tumor, benign	1	0	1
C482	8000	Neoplasm, benign	0	1	1
C50	**Breast**		**2**	**9**	**121**
C501	8500	Intraductal carcinoma, noninfiltrating, NOS	0	1	10
C502	8500	Intraductal carcinoma, noninfiltrating, NOS	0	1	23
C503	8500	Intraductal carcinoma, noninfiltrating, NOS	0	1	11
C504	8500	Intraductal carcinoma, noninfiltrating, NOS	0	1	43
C504	8500	Intraductal carcinoma, noninfiltrating, NOS	2	0	2
C505	8500	Intraductal carcinoma, noninfiltrating, NOS	0	1	9
C508	8000	Neoplasm, benign	0	1	1
C508	8500	Intraductal carcinoma, noninfiltrating, NOS	0	1	1
C509	8000	Neoplasm, benign	0	1	2
C509	8500	Intraductal carcinoma, noninfiltrating, NOS	0	1	19
C51	**Vulva**		**0**	**1**	**1**
C519	8070	Squamous cell carcinoma in situ, NOS	0	1	1
C53	**Cervix uteri**		**0**	**4**	**40**
C539	8000	Neoplasm, benign	0	1	14
C539	8070	Squamous cell carcinoma in situ, NOS	0	1	21
C539	8070	Squamous cell carcinoma, NOS	0	1	1
C539	8140	Adenoma, NOS	0	1	4
C54	**Corpus uteri**		**0**	**6**	**14**
C541	8000	Neoplasm, benign	0	1	1
C541	8140	Adenoma, NOS	0	1	1
C541	8380	Endometrioid adenoma, NOS	0	1	1
C549	8000	Neoplasm, benign	0	1	4
C549	8140	Adenoma, NOS	0	1	4
C549	8380	Endometrioid adenoma, NOS	0	1	3
C56	**Ovary**		**0**	**4**	**15**
C569	8000	Neoplasm, benign	0	1	12
C569	8070	Squamous cell carcinoma in situ, NOS	0	1	1
C569	8380	Endometrioid adenoma, NOS	0	1	1
C569	8381	Endometrioid adenofibroma and cystadenofibroma	0	1	1

จำนวนผู้ป่วยตามผลพยาธิวิทยาแยกตามชนิดของมะเร็งและจำนวนที่พบ
The Cancer Patients By Pathology According to Site.

Site Code	Pathology	Morhology Dedcription	Male	Female	Total
C61	**Prostate**		**3**	**0**	**3**
C619	8000	Neoplasm, benign	2	0	2
C619	8140	Adenoma, NOS	1	0	1
C62	**Testis**		**1**	**0**	**1**
C629	8010	Epithelial tumor, benign	1	0	1
C64	**Kidney**		**1**	**0**	**1**
C649	8010	Epithelial tumor, benign	1	0	1
C67	**Bladder**		**6**	**0**	**6**
C679	8000	Neoplasm, benign	6	0	6
C69	**Eye**		**1**	**0**	**1**
C679	8000	Neoplasm, benign	1	0	1
C73	**Thyroid**		**1**	**2**	**5**
C739	8000	Neoplasm, benign	0	1	1
C739	8050	Papilloma, NOS (except papilloma of bladder)	0	1	3
C739	8050	Papilloma, NOS (except papilloma of bladder)	1	0	1
C76	**Other and ill-defined sites**		**2**	**1**	**3**
C760	8070	Squamous cell carcinoma in situ, NOS	2	0	2
C763	9560	Neurilemoma, NOS	0	1	1
C77	**Lymph Node**		**8**	**3**	**12**
C770	9591	Malignant lymphoma, non-Hodgkin, NOS	0	1	1
C770	9591	Malignant lymphoma, non-Hodgkin, NOS	1	0	1
C770	9596	Composite Hodgkin and non-Hodgkin lymphoma	1	0	1
C779	8000	Neoplasm, benign	3	0	3
C779	8000	Neoplasm, benign	0	1	2
C779	9590	Malignant lymphoma, NOS	1	0	1
C779	9591	Malignant lymphoma, non-Hodgkin, NOS	0	1	1
C779	9591	Malignant lymphoma, non-Hodgkin, NOS	1	0	1
C779	9596	Composite Hodgkin and non-Hodgkin lymphoma	1	0	1

มะเร็งที่พบบ่อยในจังหวัดลำพูน



มะเร็งเต้านม
Breast cancer



มะเร็งเต้านม
(Breast cancer , ICD-O : C50)

จำนวนผู้ป่วยมะเร็งเต้านมแยกตามเพศและช่วงอายุ
The Breast Cancer Patients By Age and Sex.

No.	Age group (Year)	Male (No.)	Male (%)	Female (No.)	Female (%)	Total (No.)	Total (%)
1	0-4	0	0.00	0	0.00	0	0.00
2	5-9	0	0.00	0	0.00	0	0.00
3	10-14	0	0.00	0	0.00	0	0.00
4	15-19	0	0.00	0	0.00	0	0.00
5	20-24	0	0.00	0	0.00	0	0.00
6	25-29	0	0.00	0	0.00	0	0.00
7	30-34	0	0.00	2	1.65	2	1.65
8	35-39	0	0.00	8	6.61	8	6.61
9	40-44	0	0.00	12	9.92	12	9.92
10	45-49	0	0.00	14	11.57	14	11.57
11	50-54	0	0.00	25	20.66	25	20.66
12	55-59	0	0.00	15	12.40	15	12.40
13	60-64	2	1.65	19	15.70	21	17.36
14	65-69	0	0.00	8	6.61	8	6.61
15	70-74	0	0.00	8	6.61	8	6.61
16	75+	0	0.00	8	6.61	8	6.61
	Total	2	1.65	119	98.35	121	100.00

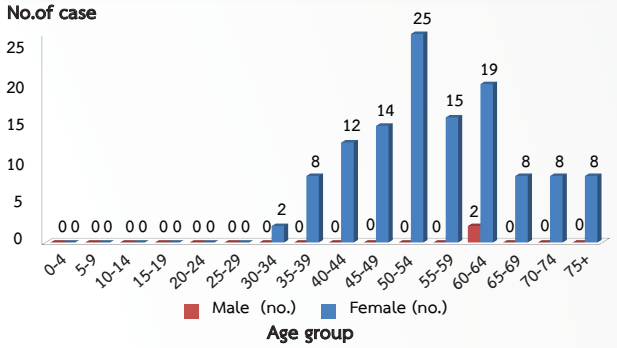

จำนวนผู้ป่วยมะเร็งเต้านมแยกตามประเภทการวินิจฉัยและเพศ
The Breast Cancer Patients By Type of Diagnosis of Cancer and Sex.

No.	Type of Diagnosis	Male (No.)	Male (%)	Female (No.)	Female (%)	Total (No.)	Total (%)
1	ใบมรณบัตร	0	0.00	0	0.00	0	0.00
2	ซักประวัติและการตรวจร่างกาย	0	0.00	0	0.00	0	0.00
3	รังสีวินิจฉัย ส่องกล้อง ultrasound, CT scan	0	0.00	2	1.65	2	1.65
4	ผ่าตัด หรือผ่าศพโดยไม่มีผลชิ้นเนื้อ	0	0.00	0	0.00	0	0.00
5	Specific Biochem/ Immuno tests/ tumor marker	0	0.00	0	0.00	0	0.00
6	การตรวจเซลล์ (FNA) หรือ การตรวจเลือด	0	0.00	24	19.83	24	19.83
7	การตรวจชิ้นเนื้อที่กระจาย	0	0.00	0	0.00	0	0.00
8	การตรวจชิ้นเนื้องอกปฐมภูมิ	2	1.65	93	76.86	95	78.51
9	การผ่าศพและมีผลชิ้นเนื้อ	0	0.00	0	0.00	0	0.00
	Total	2	1.65	119	98.35	121	100.00

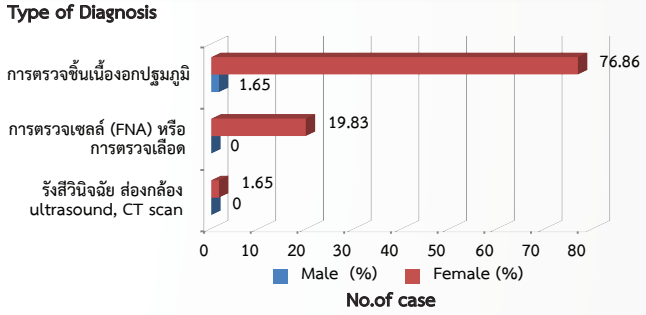

จำนวนผู้ป่วยมะเร็งเต้านมแยกตามการแพร่กระจายและเพศ
The Breast Cancer Patients By Type of Extension of Cancer and Sex.

No.	Type of Extension	Male (No.)	Male (%)	Female (No.)	Female (%)	Total (No.)	Total (%)
1	In situ	0	0.00	29	23.97	29	23.97
2	Localized	1	0.83	31	25.62	32	26.45
3	Direct extension	0	0.00	2	1.65	2	1.65
4	Regional lymph nodes	1	0.83	44	36.36	45	37.19
5	Distant metastasis	0	0.00	8	6.61	8	6.61
6	Not know	0	0.00	5	4.13	5	4.13
	Total	2	1.66	119	98.34	121	100.00

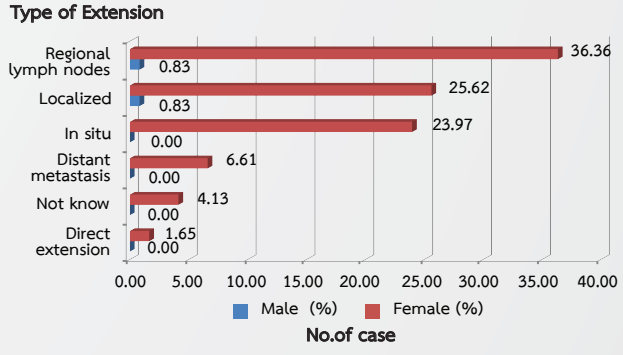

จำนวนผู้ป่วยมะเร็งเต้านมแยกตามตำแหน่งการแพร่กระจายและเพศ
The Breast Cancer Patients By Type of Metastasis of Cancer and Sex.

No.	Metastasis Site	Male (No.)	Male (%)	Female (No.)	Female (%)	Total (No.)	Total (%)
1	Distant Lymph node	0	0.00	5	23.81	5	23.81
2	Bone	0	0.00	4	19.05	4	19.05
3	Liver	0	0.00	4	19.05	4	19.05
4	Lung/Pleura	0	0.00	4	19.05	4	19.05
5	Brain	0	0.00	1	4.76	1	4.76
6	Peritoneum	0	0.00	0	0.00	0	0.00
7	Multiple sites	0	0.00	3	14.29	3	14.29
8	Other	0	0.00	0	0.00	0	0.00
	Total	**0**	**0.00**	**21**	**100.00**	**21**	**100.00**

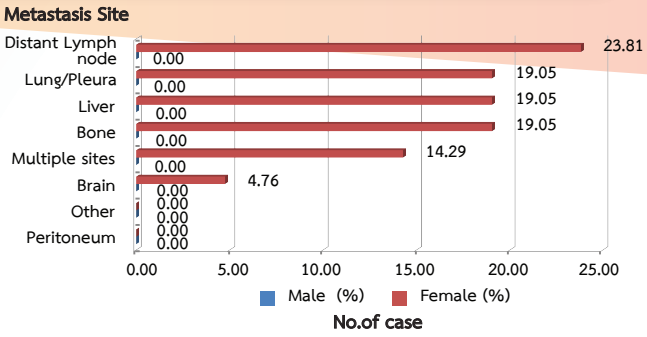

จำนวนผู้ป่วยมะเร็งเต้านมแยกตามระยะของโรคและเพศ
The Breast Cancer Patients By Type of Stage of Cancer and Sex.

No.	Type of Stage	Male (No.)	Male (%)	Female (No.)	Female (%)	Total (No.)	Total (%)
1	Stage 0	0	0.00	2	1.65	2	1.65
2	Stage 1	0	0.00	28	23.14	28	23.14
3	Stage 2	2	1.65	47	38.84	49	40.50
4	Stage 3	0	0.00	29	23.97	29	23.97
5	Stage 4	0	0.00	7	5.79	7	5.79
6	Unknown	0	0.00	6	4.95	6	4.95
	Total	**2**	**1.65**	**119**	**98.35**	**121**	**100.00**

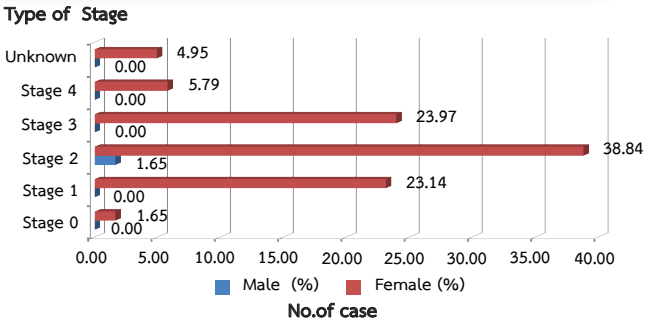

จำนวนผู้ป่วยมะเร็งเต้านมแยกตามวิธีการรักษาและเพศ
The Breast Cancer Patients By Type of Treatment of Cancer and Sex.

No.	Type of Treatment	Male (No.)	Male (%)	Female (No.)	Female (%)	Total (No.)	Total (%)
1	Surgery + CMT	1	0.83	28	23.14	29	23.97
2	Surgery + CCRT	0	0.00	21	17.36	21	17.36
3	Surgery + CCRT + HRT	0	0.00	17	14.05	17	14.05
4	Surgery + CMT + HRT	1	0.83	15	12.40	16	13.22
5	Surgery + HRT	0	0.00	11	9.09	11	9.09
6	Not Record	0	0.00	12	9.92	12	9.92
7	Surgery	0	0.00	7	5.79	7	5.79
8	CMT	0	0.00	5	4.13	5	4.13
9	Hormone	0	0.00	1	0.83	1	0.83
10	Surgery + RT	0	0.00	1	0.83	1	0.83
11	Surgery + CCRT + Other	0	0.00	1	0.83	1	0.83
	Total	**2**	**1.65**	**119**	**98.35**	**121**	**100.00**

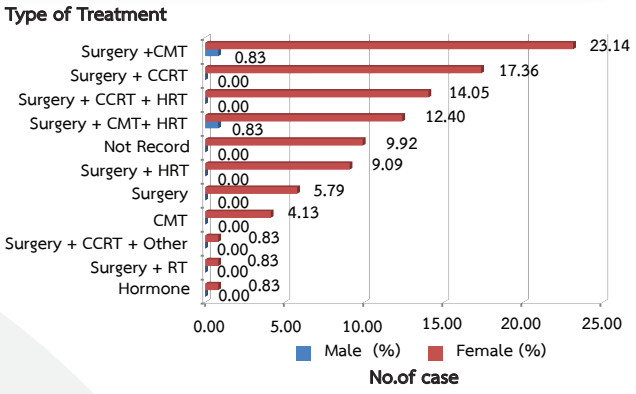

Note : RT = Radiotherapy

CMT = Chemotherapy

HRT = Hormonaltherapy

CCRT = Concurrent Chemotherapy and Radiotherapy

SUP = Supportive / Palliative treatment

มะเร็งปากมดลูก
Cervical cancer



มะเร็งปากมดลูก
(Cervical cancer , ICD-O : C53)

จำนวนผู้ป่วยมะเร็งปากมดลูกแยกตามเพศและช่วงอายุ
The Cervical Cancer Patients By Age and Sex.

No.	Age group (Year)	Female (No.)	Female (%)	Total (No.)	Total (%)
1	0-4	0	0.00	0	0.00
2	5-9	0	0.00	0	0.00
3	10-14	0	0.00	0	0.00
4	15-19	0	0.00	0	0.00
5	20-24	0	0.00	0	0.00
6	25-29	1	2.50	1	2.50
7	30-34	0	0.00	0	0.00
8	35-39	3	7.50	3	7.50
9	40-44	4	10.00	4	10.00
10	45-49	3	7.50	3	7.50
11	50-54	9	22.50	9	22.50
12	55-59	9	22.50	9	22.50
13	60-64	4	10.00	4	10.00
14	65-69	2	5.00	2	5.00
15	70-74	2	5.00	2	5.00
16	75+	3	7.50	3	7.50
	Total	40	100.00	40	100.00

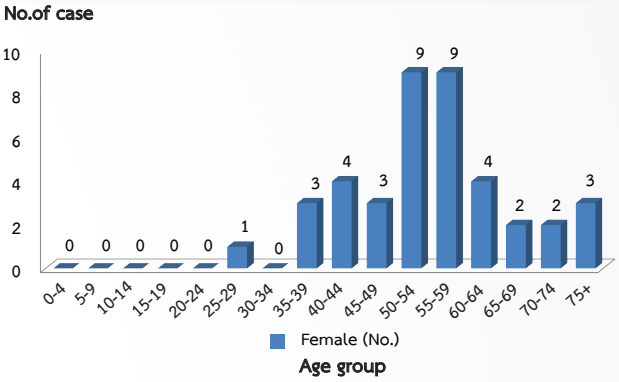

จำนวนผู้ป่วยมะเร็งปากมดลูกแยกตามประเภทการวินิจฉัยและเพศ
The Cervical Cancer Patients By Type of Diagnosis of Cancer and Sex.

No.	Type of Diagnosis	Female (No.)	Female (%)	Total (No.)	Total (%)
1	การตรวจชิ้นเนื้องอกปฐมภูมิ	26	65.00	26	65.00
2	รังสีวินิจฉัย ส่องกล้อง ultrasound, CT scan	10	25.00	10	25.00
3	การตรวจชิ้นเนื้อที่กระจาย	2	5.00	2	5.00
4	ซักประวัติและการตรวจร่างกาย	1	2.50	1	2.50
5	การตรวจเซลล์ (FNA) หรือ การตรวจเลือด	1	2.50	1	2.50
6	ใบมรณบัตร	0	0.00	0	0.00
7	ผ่าตัด หรือผ่าศพ โดยไม่มีผลชิ้นเนื้อ	0	0.00	0	0.00
8	Specific Biochem/ Immuno tests/ tumor marker	0	0.00	0	0.00
9	การผ่าศพและมีผลชิ้นเนื้อ	0	0.00	0	0.00
	Total	40	100.00	40	100.00

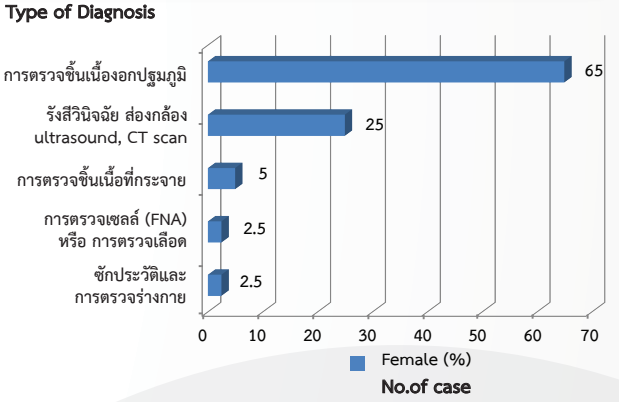

จำนวนผู้ป่วยมะเร็งปากมดลูกแยกตามการแพร่กระจายและเพศ
The Cervical Cancer Patients By Type of Extension of Cancer and Sex.

No.	Type of Extension	Female (No.)	Female (%)	Total (No.)	Total (%)
1	Not know	34	85.00	34	85.00
2	Localized	5	12.50	5	12.50
3	In situ	1	2.50	1	2.50
	Total	40	100.00	40	100.00

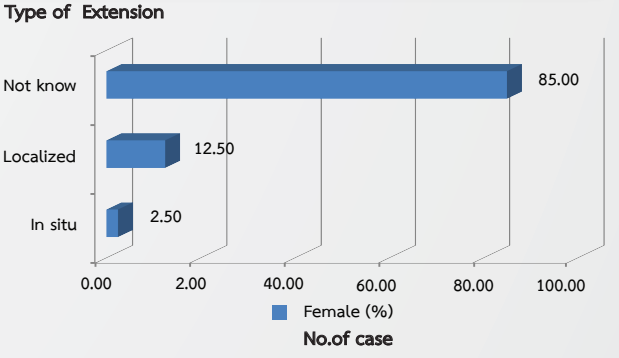

จำนวนผู้ป่วยมะเร็งปากมดลูกแยกตามระยะของโรคและเพศ
The Cervical Cancer Patients By Type of Stage of Cancer and Sex.

No.	Type of Stage	Female (No.)	Female (%)	Total (No.)	Total (%)
1	Stage 1	6	15.00	6	15.00
2	Stage 2	15	37.50	15	37.50
3	Stage 3	9	22.50	9	22.50
4	Unknown	10	25.00	10	25.00
	Total	**40**	**100.00**	**40**	**100.00**

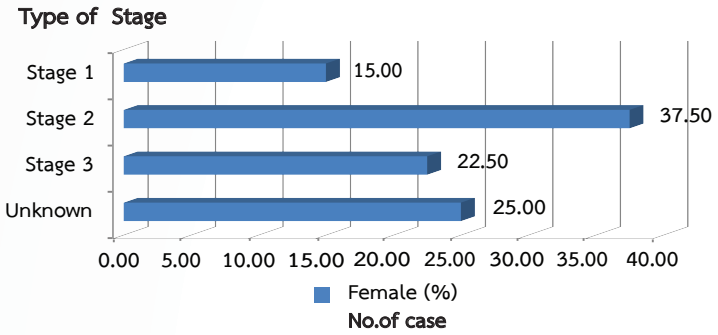

จำนวนผู้ป่วยมะเร็งปากมดลูกแยกตามวิธีการรักษาและเพศ
The Cervical Cancer Patients By Type of Treatment of Cancer and Sex.

No.	Type of Treatment	Female (No.)	Female (%)	Total (No.)	Total (%)
1	Not Record	22	55.00	22	55.00
2	Other	9	22.50	9	22.50
3	Surgery	5	12.50	5	12.50
4	RT	2	5.00	2	5.00
5	Surgery + RT	1	2.50	1	2.50
6	Surgery + CMT	1	2.50	1	2.50
	Total	**40**	**100.00**	**40**	**100.00**

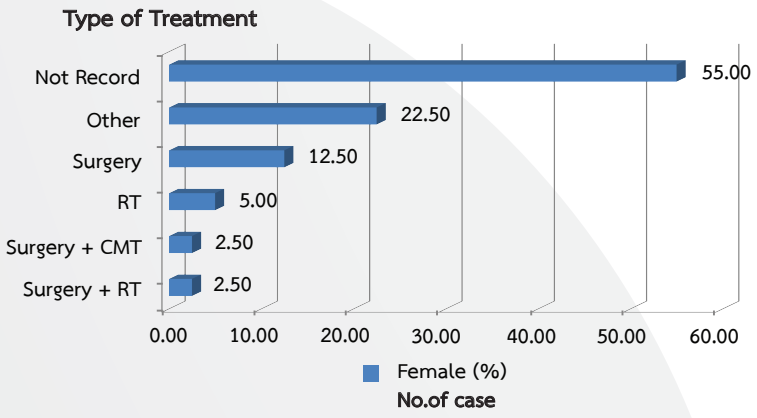

Note : RT = Radiotherapy
CMT = Chemotherapy
HRT = Hormonaltherapy
CCRT = Concurrent Chemotherapy and Radiotherapy
SUP = Supportive / Palliative treatment

มะเร็งลำไส้ใหญ่และทวารหนัก
Colorectal cancer

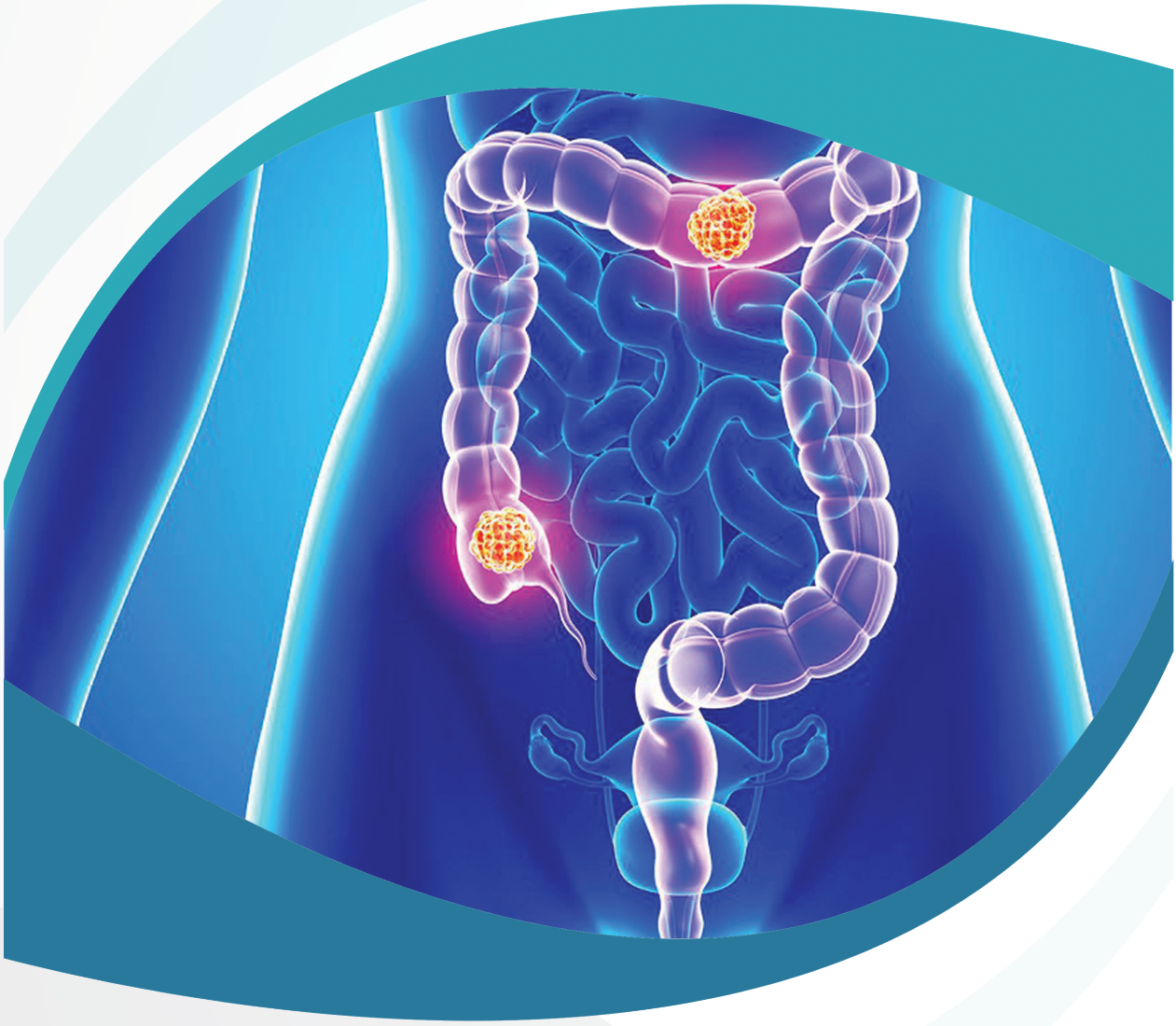

มะเร็งลำไส้ใหญ่และทวารหนัก
(Colorectal cancer , ICD-O : C18-20)

จำนวนผู้ป่วยมะเร็งลำไส้ใหญ่และทวารหนักแยกตามเพศและช่วงอายุ
The Colorectal Cancer Patients By Age and Sex.

No.	Age group (Year)	Male (No.)	Male (%)	Female (No.)	Female (%)	Total (No.)	Total (%)
1	0-4	0	0.00	0	0.00	0	0.00
2	5-9	0	0.00	0	0.00	0	0.00
3	10-14	0	0.00	0	0.00	0	0.00
4	15-19	0	0.00	0	0.00	0	0.00
5	20-24	0	0.00	0	0.00	0	0.00
6	25-29	0	0.00	0	0.00	0	0.00
7	30-34	1	1.41	0	0.00	1	1.41
8	35-39	0	0.00	0	0.00	0	0.00
9	40-44	0	0.00	2	2.82	2	2.82
10	45-49	2	2.82	1	1.41	3	4.23
11	50-54	3	4.23	6	8.45	9	12.68
12	55-59	6	8.45	4	5.63	10	14.08
13	60-64	10	14.08	7	9.86	17	23.94
14	65-69	7	9.86	3	4.23	10	14.08
15	70-74	2	2.82	3	4.23	5	7.04
16	75+	7	9.86	7	9.86	14	19.72
	Total	38	53.52	33	46.48	71	100.00

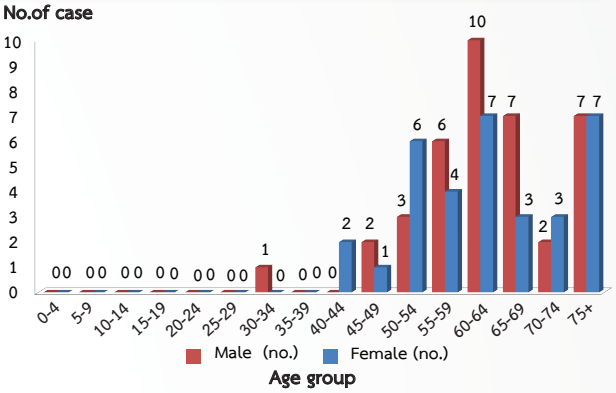

จำนวนผู้ป่วยมะเร็งลำไส้ใหญ่และทวารหนักแยกตามประเภทการวินิจฉัยและเพศ
The Colorectal Cancer Patients By Type of Diagnosis of Cancer and Sex.

No.	Type of Diagnosis	Male (No.)	Male (%)	Female (No.)	Female (%)	Total (No.)	Total (%)
1	การตรวจชิ้นเนื้องอกปฐมภูมิ	37	52.11	32	45.07	69	97.18
2	ซักประวัติและการตรวจร่างกาย	0	0.00	1	1.41	1	1.41
3	รังสีวินิจฉัย ส่องกล้อง ultrasound, CT scan	1	1.41	0	0.00	1	1.41
4	ใบมรณบัตร	0	0.00	0	0.00	0	0.00
5	ผ่าตัด หรือผ่าศพโดยไม่มีผลชิ้นเนื้อ	0	0.00	0	0.00	0	0.00
6	Specific Biochem/ Immuno tests/ tumor marker	0	0.00	0	0.00	0	0.00
7	การตรวจเซลล์ (FNA) หรือ การตรวจเลือด	0	0.00	0	0.00	0	0.00
8	การตรวจชิ้นเนื้อที่กระจาย	0	0.00	0	0.00	0	0.00
9	การผ่าศพและมีผลชิ้นเนื้อ	0	0.00	0	0.00	0	0.00
	Total	38	53.52	33	46.48	71	100.00

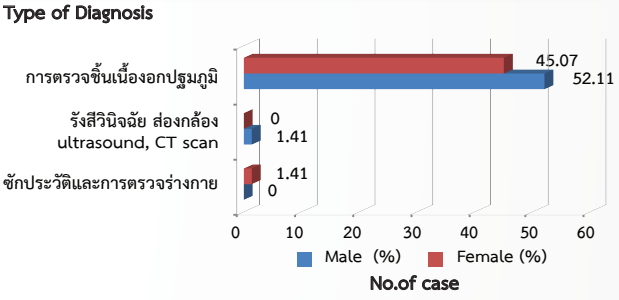

จำนวนผู้ป่วยมะเร็งลำไส้ใหญ่และทวารหนักแยกตามการแพร่กระจายและเพศ
The Colorectal Cancer Patients By Type of Diagnosis of Cancer and Sex.

No.	Type of Extension	Male (No.)	Male (%)	Female (No.)	Female (%)	Total (No.)	Total (%)
1	Regional lymph nodes	8	11.27	13	18.31	21	29.58
2	Localized	13	18.31	7	9.86	20	28.17
3	Distant metastasis	7	9.86	7	9.86	14	19.72
4	Not know	7	9.86	3	4.23	10	14.08
5	Direct extension	2	2.82	2	2.82	4	5.63
6	In situ	1	1.41	1	1.41	2	2.82
	Total	38	53.53	33	46.49	71	100.00

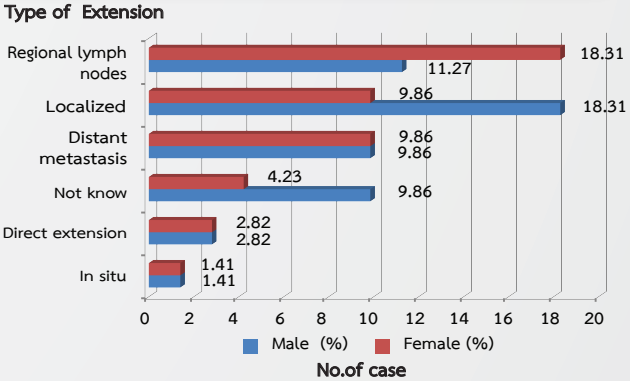

จำนวนผู้ป่วยมะเร็งลำไส้ใหญ่และทวารหนักแยกตามตำแหน่งการแพร่กระจายและเพศ
The Colorectal Cancer Patients By Type of Metastasis of Cancer and Sex.

No.	Metastasis Site	Male (No.)	Male (%)	Female (No.)	Female (%)	Total (No.)	Total (%)
1	Liver	6	27.27	5	22.73	11	50.00
2	Distant Lymph node	4	18.18	1	4.55	5	22.73
3	Other	1	4.55	2	9.09	3	13.64
4	Multiple sites	1	4.55	1	4.55	2	9.09
5	Peritoneum	1	4.55	0	0.00	1	4.55
6	Bone	0	0.00	0	0.00	0	0.00
7	Lung/Pleura	0	0.00	0	0.00	0	0.00
8	Brain	0	0.00	0	0.00	0	0.00
	Total	**13**	**59.09**	**9**	**40.91**	**22**	**100.00**

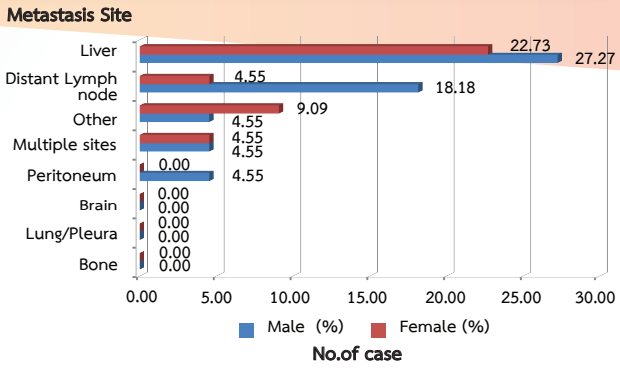

จำนวนผู้ป่วยมะเร็งลำไส้ใหญ่และทวารหนักแยกตามระยะของโรคและเพศ
The Colorectal Cancer Patients By Type of Stage of Cancer and Sex.

No.	Type of Stage	Male (No.)	Male (%)	Female (No.)	Female (%)	Total (No.)	Total (%)
1	Stage 0	1	1.41	0	0.00	1	1.41
2	Stage 1	2	2.82	0	0.00	2	2.82
3	Stage 2	13	18.31	9	12.68	22	30.99
4	Stage 3	5	7.04	13	18.31	18	25.35
5	Stage 4	5	7.04	4	5.63	9	12.68
6	Unknown	12	16.90	7	9.86	19	26.76
	Total	**38**	**53.52**	**33**	**46.48**	**71**	**100.00**

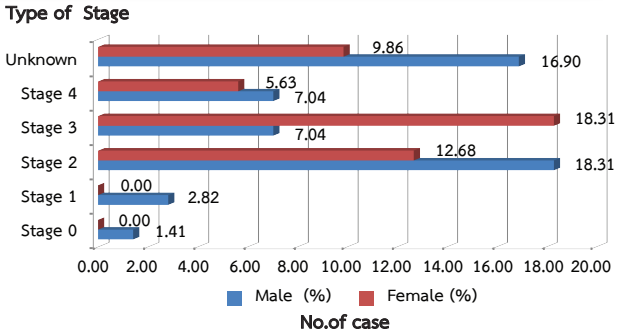

จำนวนผู้ป่วยมะเร็งลำไส้ใหญ่และทวารหนักแยกตามวิธีการรักษาและเพศ
The Colorectal Cancer Patients By Type of Treatment of Cancer and Sex.

No.	Type of Treatment	Male (No.)	Male (%)	Female (No.)	Female (%)	Total (No.)	Total (%)
1	Surgery + CMT	18	28.13	18	28.13	36	56.25
2	Surgery	3	4.69	6	9.38	9	14.06
3	Surgery + CCRT	5	7.81	3	4.69	8	12.50
4	Not Record	4	6.25	3	4.69	7	10.94
5	Other	1	1.56	1	1.56	2	3.13
6	Surgery + RT	1	1.41	0	0.00	1	1.56
7	CCRT	0	0.00	1	1.56	1	1.56
	Total	**32**	**50.00**	**32**	**50.00**	**64**	**100.00**

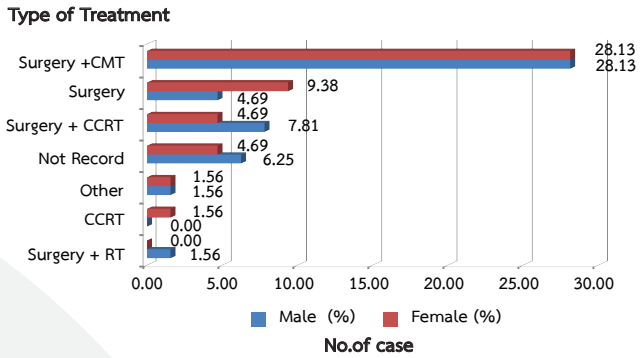

Note : RT = Radiotherapy
CMT = Chemotherapy
HRT = Hormonaltherapy
CCRT = Concurrent Chemotherapy and Radiotherapy
SUP = Supportive / Palliative treatment

มะเร็งปอด
Lung cancer



มะเร็งปอด
(Lung cancer , ICD-O : C33-34)

จำนวนผู้ป่วยมะเร็งปอดแยกตามเพศและช่วงอายุ
The Lung Cancer Patients By Age and Sex.

No.	Age group (Year)	Male (No.)	Male (%)	Female (No.)	Female (%)	Total (No.)	Total (%)
1	0-4	0	0.00	0	0.00	0	0.00
2	5-9	0	0.00	0	0.00	0	0.00
3	10-14	0	0.00	0	0.00	0	0.00
4	15-19	0	0.00	0	0.00	0	0.00
5	20-24	0	0.00	0	0.00	0	0.00
6	25-29	1	1.92	1	1.92	2	3.85
7	30-34	0	0.00	0	0.00	0	0.00
8	35-39	0	0.00	0	0.00	0	0.00
9	40-44	1	1.92	0	0.00	1	1.92
10	45-49	0	0.00	0	0.00	0	0.00
11	50-54	3	5.77	0	0.00	3	5.77
12	55-59	4	7.69	1	1.92	5	9.62
13	60-64	6	11.54	3	5.77	9	17.31
14	65-69	5	9.62	2	3.85	7	13.46
15	70-74	3	5.77	3	5.77	6	11.54
16	75+	8	15.38	11	21.15	19	36.54
	Total	31	59.62	21	40.38	52	100.00

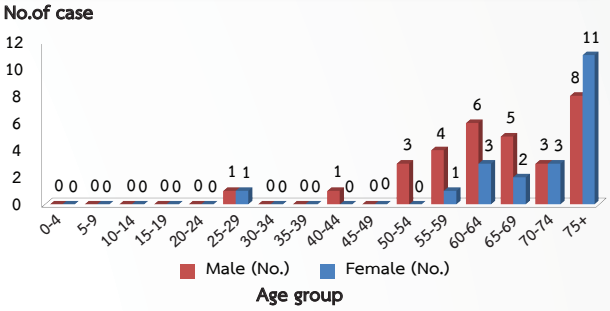

จำนวนผู้ป่วยมะเร็งปอดแยกตามประเภทการวินิจฉัยและเพศ
The Lung Cancer Patients By Type of Diagnosis of Cancer and Sex.

No.	Type of Diagnosis	Male (No.)	Male (%)	Female (No.)	Female (%)	Total (No.)	Total (%)
1	รังสีวินิจฉัย ส่องกล้อง ultrasound, CT scan	26	50.00	19	36.54	45	86.54
2	ซักประวัติและการตรวจร่างกาย	3	5.77	0	0.00	3	5.77
3	การตรวจเซลล์ (FNA) หรือ การตรวจเลือด	1	1.92	1	1.92	2	3.85
4	การตรวจชิ้นเนื้องอกปฐมภูมิ	1	1.92	1	1.92	2	3.85
5	ใบมรณบัตร	0	0.00	0	0.00	0	0.00
6	ผ่าตัด หรือผ่าศพ โดยไม่มีผลชิ้นเนื้อ	0	0.00	0	0.00	0	0.00
7	Specific Biochem/ Immuno tests/ tumor marker	0	0.00	0	0.00	0	0.00
8	การตรวจชิ้นเนื้อที่กระจาย	0	0.00	0	0.00	0	0.00
9	การผ่าศพและมีผลชิ้นเนื้อ	0	0.00	0	0.00	0	0.00
	Total	31	59.62	21	40.38	52	100.00

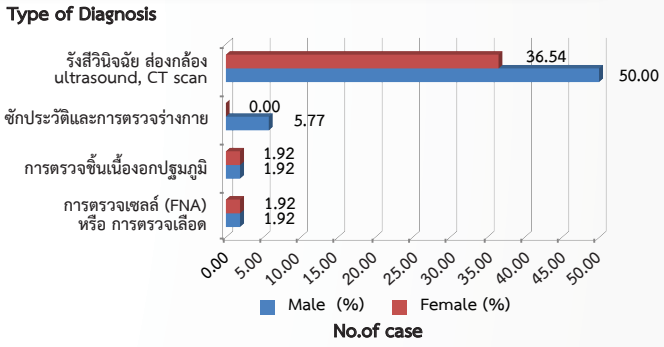

จำนวนผู้ป่วยมะเร็งปอดแยกตามการแพร่กระจายและเพศ
The Lung Cancer Patients By Type of Diagnosis of Cancer and Sex.

No.	Type of Extension	Male (No.)	Male (%)	Female (No.)	Female (%)	Total (No.)	Total (%)
1	Not know	23	44.23	21	40.38	44	84.62
2	Distant metastasis	8	15.38	0	0.00	8	15.38
	Total	31	59.61	21	40.38	52	100.00

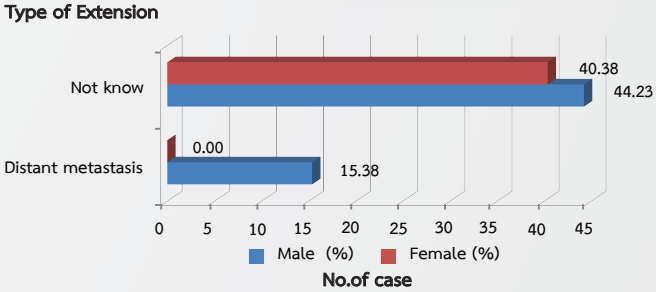

จำนวนผู้ป่วยมะเร็งปอดแยกตามตำแหน่งการแพร่กระจายและเพศ
The Lung Cancer Patients By Type of Metastasis of Cancer and Sex.

No.	Metastasis Site	Male (No.)	Male (%)	Female (No.)	Female (%)	Total (No.)	Total (%)
1	Brain	4	50.00	0	0.00	4	50.00
2	Bone	2	25.00	0	0.00	2	25.00
3	Distant Lymph node	1	12.50	0	0.00	1	12.50
4	Liver	1	12.50	0	0.00	1	12.50
5	Lung/Pleura	0	0.00	0	0.00	0	0.00
6	Peritoneum	0	0.00	0	0.00	0	0.00
7	Multiple sites	0	0.00	0	0.00	0	0.00
8	Other	0	0.00	0	0.00	0	0.00
	Total	8	100.00	0	0.00	8	100.00

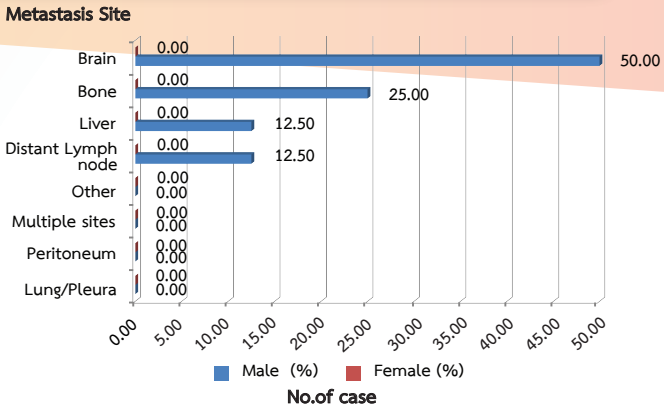

จำนวนผู้ป่วยมะเร็งปอดแยกตามระยะของโรคและเพศ
The Lung Cancer Patients By Type of Stage of Cancer and Sex.

No.	Type of Stage	Male (No.)	Male (%)	Female (No.)	Female (%)	Total (No.)	Total (%)
1	Stage 2	1	1.92	0	0.00	1	1.92
2	Stage 4	1	1.92	0	0.00	1	1.92
3	Unknown	29	55.77	21	40.40	50	96.16
	Total	31	59.61	21	40.40	52	100.00

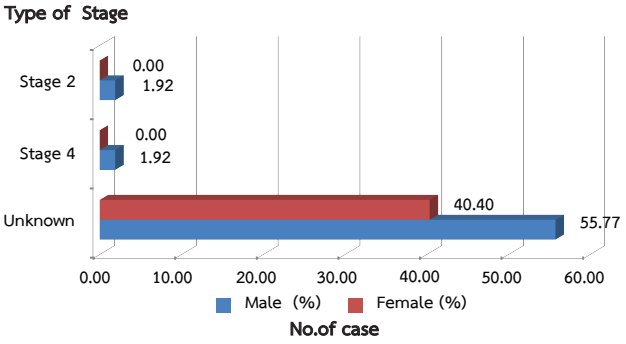

จำนวนผู้ป่วยมะเร็งปอดแยกตามวิธีการรักษาและเพศ
The Lung Cancer Patients By Type of Treatment of Cancer and Sex.

No.	Type of Treatment	Male (No.)	Male (%)	Female (No.)	Female (%)	Total (No.)	Total (%)
1	Sup	12	23.08	8	15.38	20	38.46
2	Not Record	8	15.38	8	15.38	16	30.77
3	Other	11	21.15	5	9.62	16	30.77
	Total	31	59.61	21	40.38	52	100.00

Note : RT = Radiotherapy
CMT = Chemotherapy
HRT = Hormonaltherapy
CCRT = Concurrent Chemotherapy and Radiotherapy
SUP = Supportive / Palliative treatment

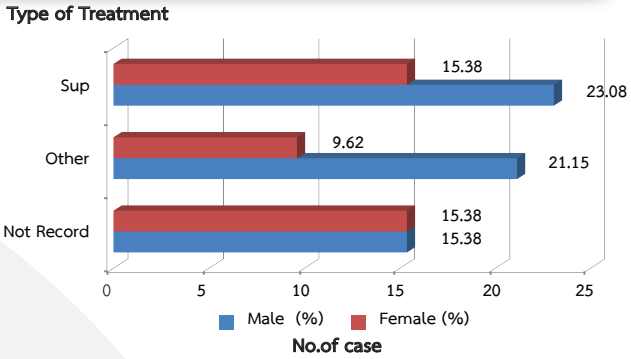

มะเร็งตับและท่อน้ำดี
Liver and bile ducts cancer

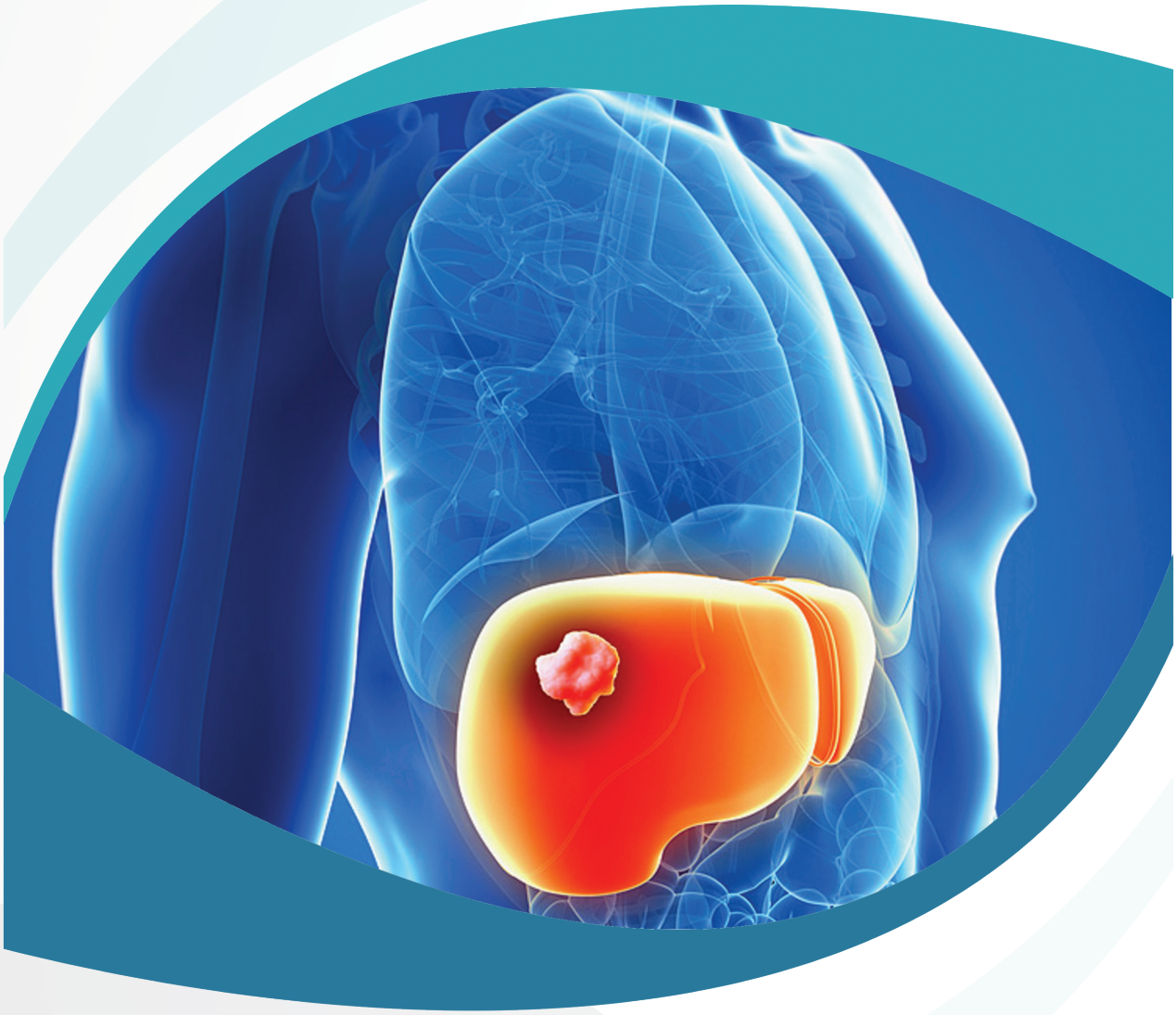

มะเร็งตับและท่อน้ำดี
(Liver and bile ducts cancer, ICD-O : C22;C24)

จำนวนผู้ป่วยมะเร็งตับและท่อน้ำดีแยกตามเพศและช่วงอายุ
The Liver and bile ducts Cancer Patients By Age and Sex.

No.	Age group (Year)	Male (No.)	Male (%)	Female (No.)	Female (%)	Total (No.)	Total (%)
1	0-4	0	0.00	0	0.00	0	0.00
2	5-9	0	0.00	0	0.00	0	0.00
3	10-14	0	0.00	0	0.00	0	0.00
4	15-19	0	0.00	0	0.00	0	0.00
5	20-24	0	0.00	0	0.00	0	0.00
6	25-29	0	0.00	0	0.00	0	0.00
7	30-34	0	0.00	0	0.00	0	0.00
8	35-39	0	0.00	0	0.00	0	0.00
9	40-44	2	11.76	0	0.00	2	11.76
10	45-49	1	5.88	0	0.00	1	5.88
11	50-54	1	5.88	0	0.00	1	5.88
12	55-59	2	11.76	3	17.65	5	29.41
13	60-64	0	0.00	1	5.88	1	5.88
14	65-69	1	5.88	0	0.00	1	5.88
15	70-74	0	0.00	0	0.00	0	0.00
16	75+	5	29.41	1	5.88	6	35.29
	Total	12	70.59	5	29.41	17	100.00

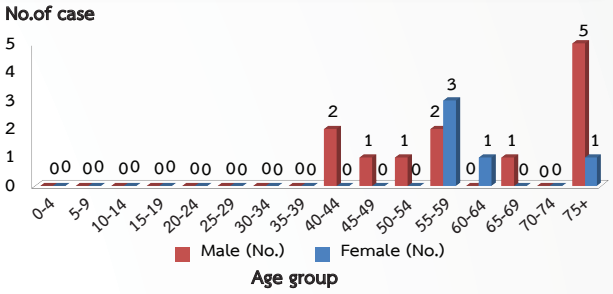

จำนวนผู้ป่วยมะเร็งตับและท่อน้ำดีแยกตามประเภทการวินิจฉัยและเพศ
The Liver and bile ducts Cancer Patients By Type of Diagnosis of Cancer and Sex.

No.	Type of Diagnosis	Male (No.)	Male (%)	Female (No.)	Female (%)	Total (No.)	Total (%)
1	รังสีวินิจฉัย ส่องกล้อง ultrasound, CT scan	12	70.59	5	29.41	17	100.00
2	ใบมรณบัตร	0	0.00	0	0.00	0	0.00
3	ซักประวัติและการตรวจร่างกาย	0	0.00	0	0.00	0	0.00
4	ผ่าตัด หรือผ่าศพโดยไม่มีผลชิ้นเนื้อ	0	0.00	0	0.00	0	0.00
5	Specific Biochem/ Immuno tests/ tumor marker	0	0.00	0	0.00	0	0.00
6	การตรวจเซลล์ (FNA) หรือ การตรวจเลือด	0	0.00	0	0.00	0	0.00
7	การตรวจชิ้นเนื้อที่กระจาย	0	0.00	0	0.00	0	0.00
8	การตรวจชิ้นเนื้องอกปฐมภูมิ	0	0.00	0	0.00	0	0.00
9	การผ่าศพและมีผลชิ้นเนื้อ	0	0.00	0	0.00	0	0.00
	Total	12	70.59	5	29.41	17	100.00

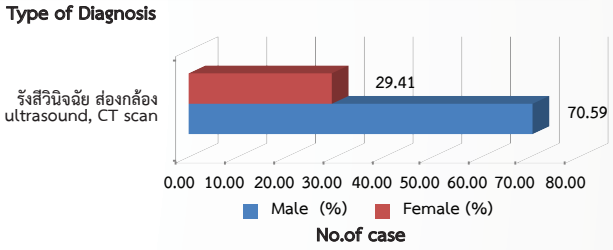

จำนวนผู้ป่วยมะเร็งตับและท่อน้ำดีแยกตามการแพร่กระจายและเพศ
The Liver and bile ducts Cancer Patients By Type of Extension of Cancer and Sex.

No.	Type of Extension	Male (No.)	Male (%)	Female (No.)	Female (%)	Total (No.)	Total (%)
1	Not know	12	70.59	5	29.41	17	100.00
	Total	12	70.59	5	29.41	17	100.00

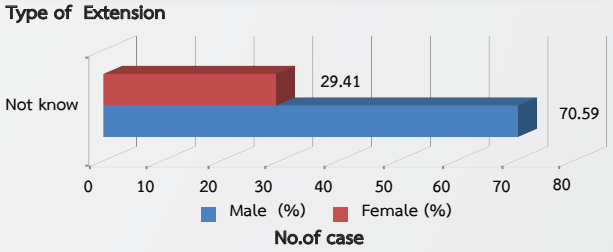

จำนวนผู้ป่วยมะเร็งตับและท่อน้ำดีแยกตามระยะของโรคและเพศ
The Liver and bile ducts Cancer Patients By Type of Stage of Cancer and Sex.

No.	Type of Stage	Male (No.)	Male (%)	Female (No.)	Female (%)	Total (No.)	Total (%)
1	Unknown	12	70.59	5	29.41	17	100.00
	Total	**12**	**70.59**	**5**	**29.41**	**17**	**100.00**

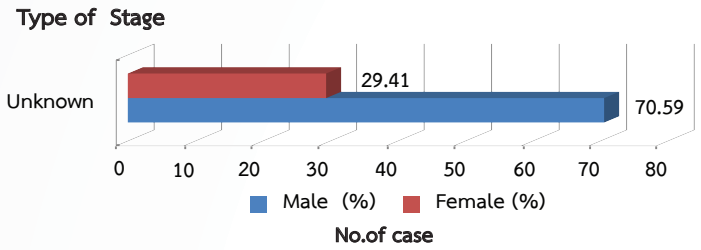

จำนวนผู้ป่วยมะเร็งตับและท่อน้ำดีแยกตามวิธีการรักษาและเพศ
The Liver and bile ducts Cancer Patients By Type of Treatment of Cancer and Sex.

No.	Type of Treatment	Male (No.)	Male (%)	Female (No.)	Female (%)	Total (No.)	Total (%)
1	Other	8	47.06	3	17.65	11	64.71
2	Sup	3	17.65	0	0.00	3	17.65
3	Not Record	0	0.00	2	11.76	2	11.76
4	Sup + Other	1	5.88	0	0.00	1	5.88
	Total	**12**	**70.59**	**5**	**29.41**	**17**	**100.00**

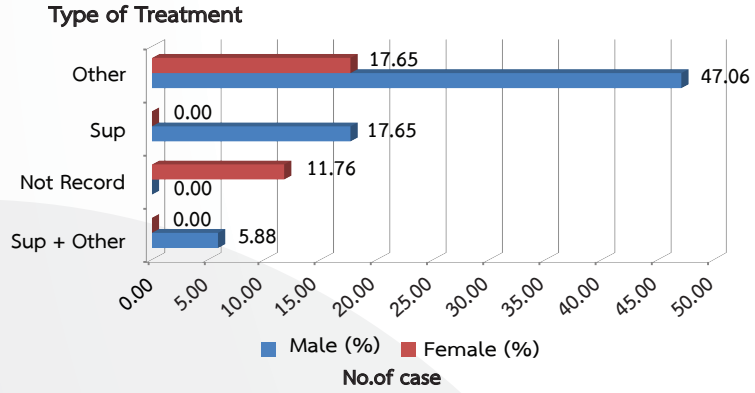

Note : RT = Radiotherapy
CMT = Chemotherapy
HRT = Hormonaltherapy
CCRT = Concurrent Chemotherapy and Radiotherapy
SUP = Supportive / Palliative treatment

โรงพยาบาลลำพูน 177 หมู่ 11 ถนนจามเทวี ตำบลต้นธง อำเภอเมือง จังหวัดลำพูน 51000
เบอร์โทร 053-569100 ต่อ 1189
http://www.lpnh.go.th